



Boletín de Información Estadística

Corte a 30 de Junio de 2022



CONTENIDO

01	Estructuración de Proyectos	3
02	Desarrollo de Proyectos	7
03	Direccionamiento Estratégico	11
04	Peticiones, Quejas, Reclamos, Denuncias, Sugerencias y /o Felicitaciones	12

Estructuración de Proyectos

Número total de proyectos (38)



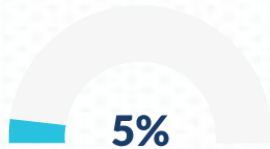
Número total de
empleos generados:
13.358



Población beneficiada:
1.710.691 habitantes

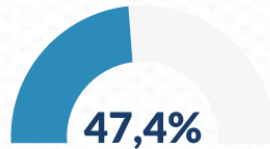
Estructuración de Proyectos

Detalle de Información y porcentaje de ejecución por Proyecto



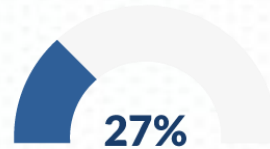
Soluciones de agua y/o saneamiento para el Golfo de Morroquillos

- Total de Proyectos: 1
- Población beneficiada por el proyecto: 225.891
- Empleos generados por proyecto: 10
- Inversión por estructuración: \$ 282.134.000.000



Embalse multipropósito los Besotes

- Total de Proyectos: 1
- Población beneficiada por el proyecto: 919.898
- Empleos generados por proyecto: 109
- Inversión por estructuración: \$ 600.000.000.000



Acueducto interveredal Corinto-Cauca

- Total de Proyectos: 1
- Población beneficiada por el proyecto: 2.000
- Empleos generados por proyecto: 100
- Inversión por estructuración: \$ 1.051.091.672



Estructuración 6 aeródromo y 1 proyecto tipo/ Aeronautica Civil

- Total de Proyectos: 6
- Población beneficiada por el proyecto: 350.000
- Empleos generados por proyecto: 64
- Inversión por estructuración: \$ 4.894.417.316



Vía Santa Lucia - Mangos-Arizona (Putumayo)

- Total de Proyectos: 1
- Población beneficiada por el proyecto: 53.399
- Empleos generados por proyecto: 415
- Inversión por estructuración: \$ 79.031.744.628



Vía Central Líbano-La Unión Peneya (Cauquetá)

- Total de Proyectos: 1
- Población beneficiada por el proyecto: 33.503
- Empleos generados por proyecto: 410
- Inversión por estructuración: \$ 94.602.977.226



Soluciones Individuales energía fotovoltaica

- Total de Proyectos: 25
- Población beneficiada por el proyecto: 50.000
- Empleos generados por proyecto: 12.000
- Inversión por estructuración: \$ 248.340.000.000



Vía Supia (Caldas) - Caramanta (Antioquia)

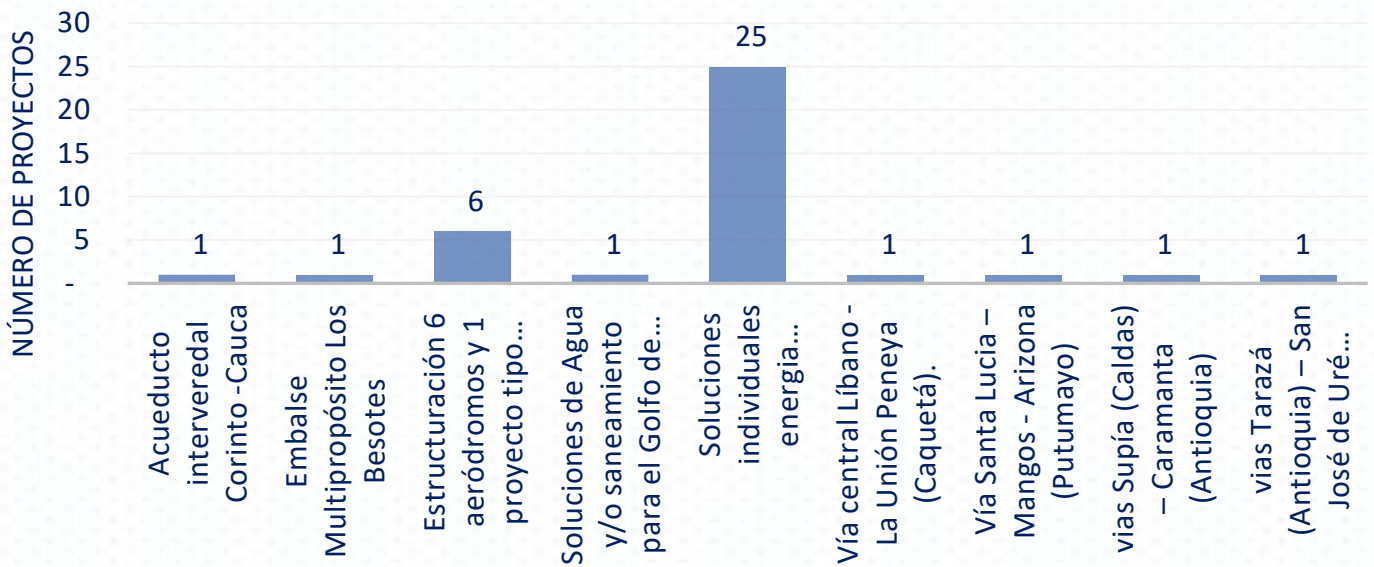
- Total de Proyectos: 1
- Población beneficiada por el proyecto: 26.000
- Empleos generados por proyecto: 100
- Inversión por estructuración: \$ 1.659.988.828



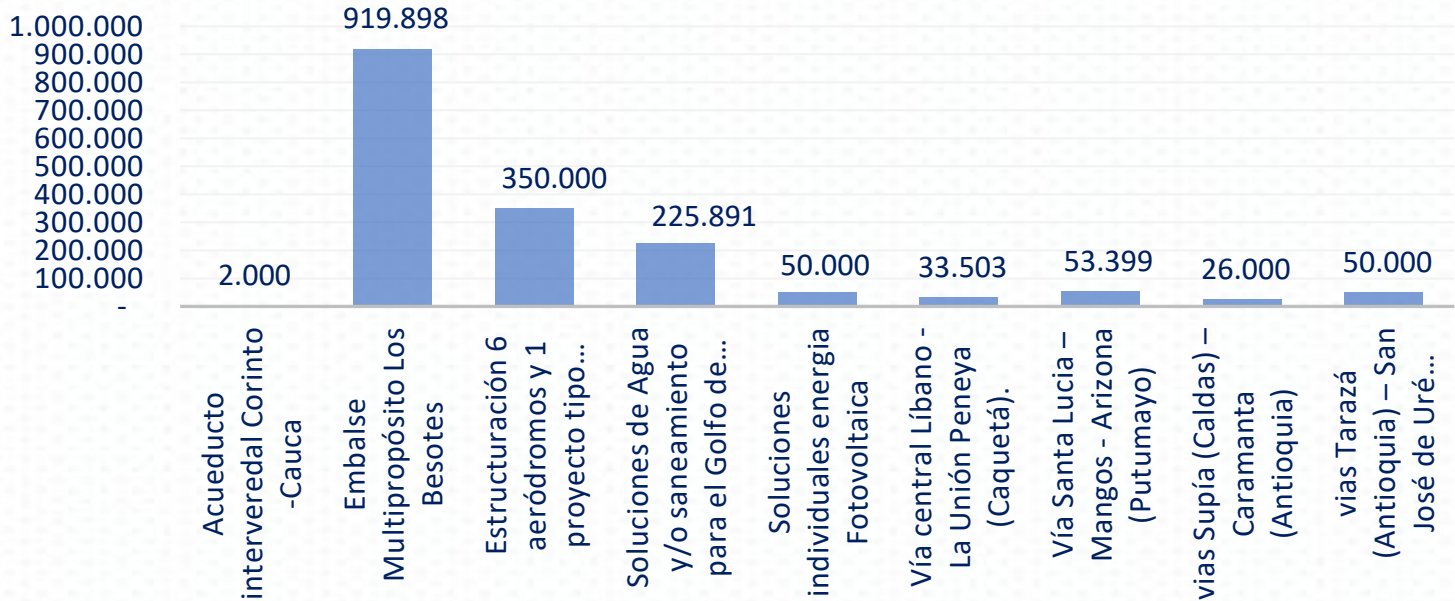
Vía Tarazá (Antioquia)-San José de Uré (Córdoba)

- Total de Proyectos: 1
- Población beneficiada por el proyecto: 50.000
- Empleos generados por proyecto: 150
- Inversión por estructuración: \$ 2.264.000.000

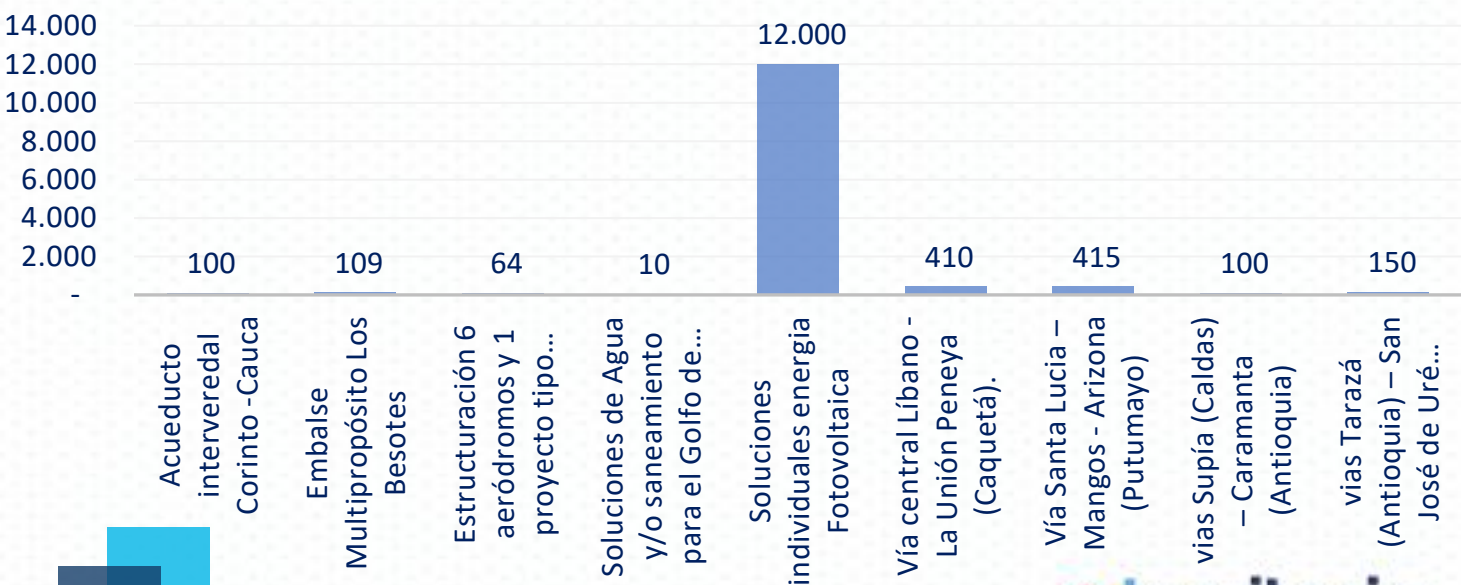
Número de proyectos por Convenio



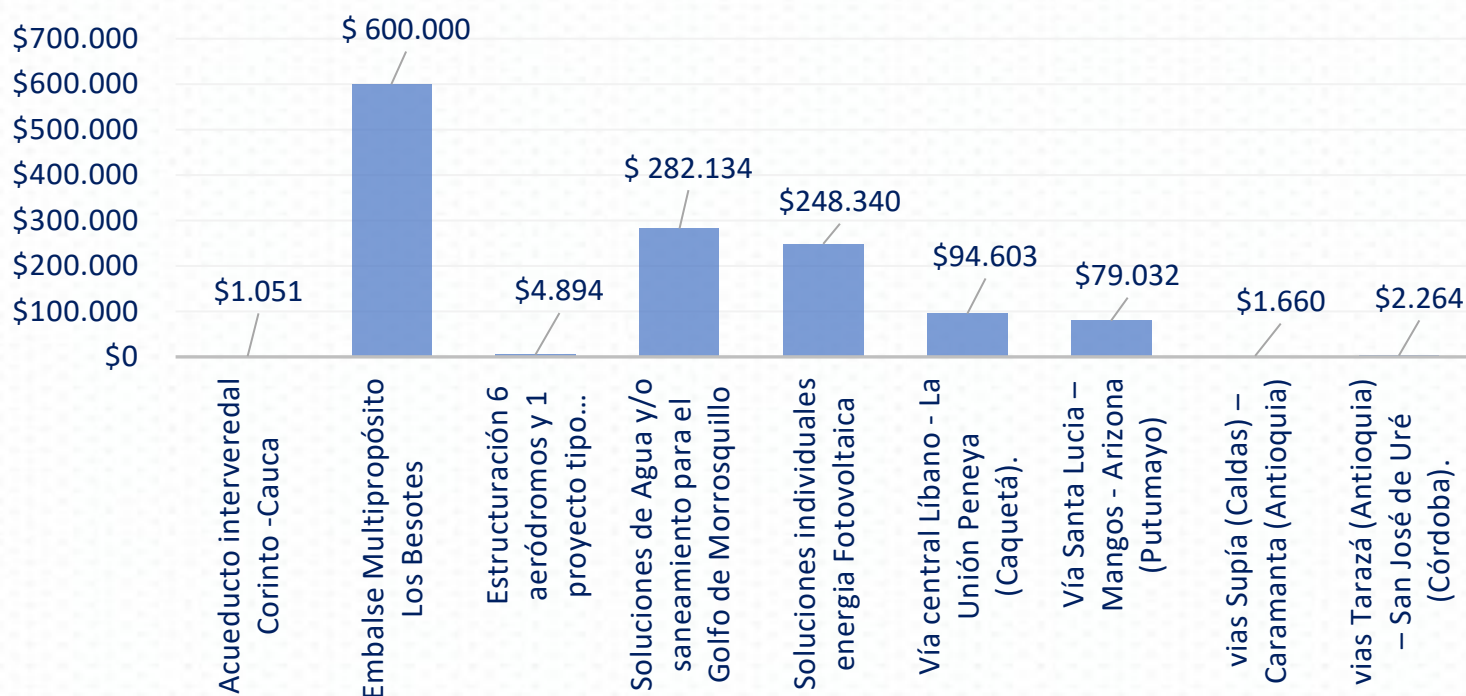
Población beneficiada por convenio



Empleos generados por convenio




Inversión por estructuración (cifra en millones)



Interpretación de datos

La estructuración de proyectos ofrece a un número significativo de habitantes la oportunidad de mejorar la calidad de vida con la estructuración de proyectos que impactarán positivamente a las familias colombianas muchas de ellas afectadas con el conflicto armado, también generara empleos directos e indirectos a las regiones donde hacemos presencia con la estructuración de Proyectos.

Actualmente, la estructuración de proyectos cuenta con 9 convenios que suman un total de 38 proyectos de los que se puede analizar lo siguiente:



El convenio que cuenta con un mayor número de proyectos es: Soluciones individuales energía fotovoltaica con 25 proyectos, el cual genera 12.000 empleos.

La mayor cantidad de personas se benefician con el desarrollo de los convenios: Embalse multipropósito Los Besotes y Estructuración 6 aeródromos y 1 proyecto tipo/ Aeronáutica Civil; los cuales benefician 919.898 y 350.000 personas respectivamente.




Respecto a la inversión que se realiza en estructuración de proyectos, los convenios que cuentan con mayor inversión son de mayor a menor: Embalse Multipropósito Los Besotes, Soluciones de Agua y/o saneamiento para el Golfo de Morrosquillo y Soluciones individuales energía fotovoltaica.

Desarrollo de Proyectos



Número total de proyectos por línea de Gerencia

317



Número total de proyectos por línea de Gestión

1.094



Número total de proyectos por línea de Evaluación

97

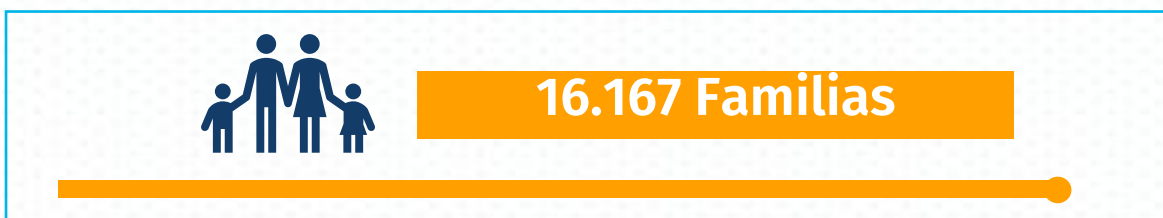
Población total beneficiada por línea de Gerencia



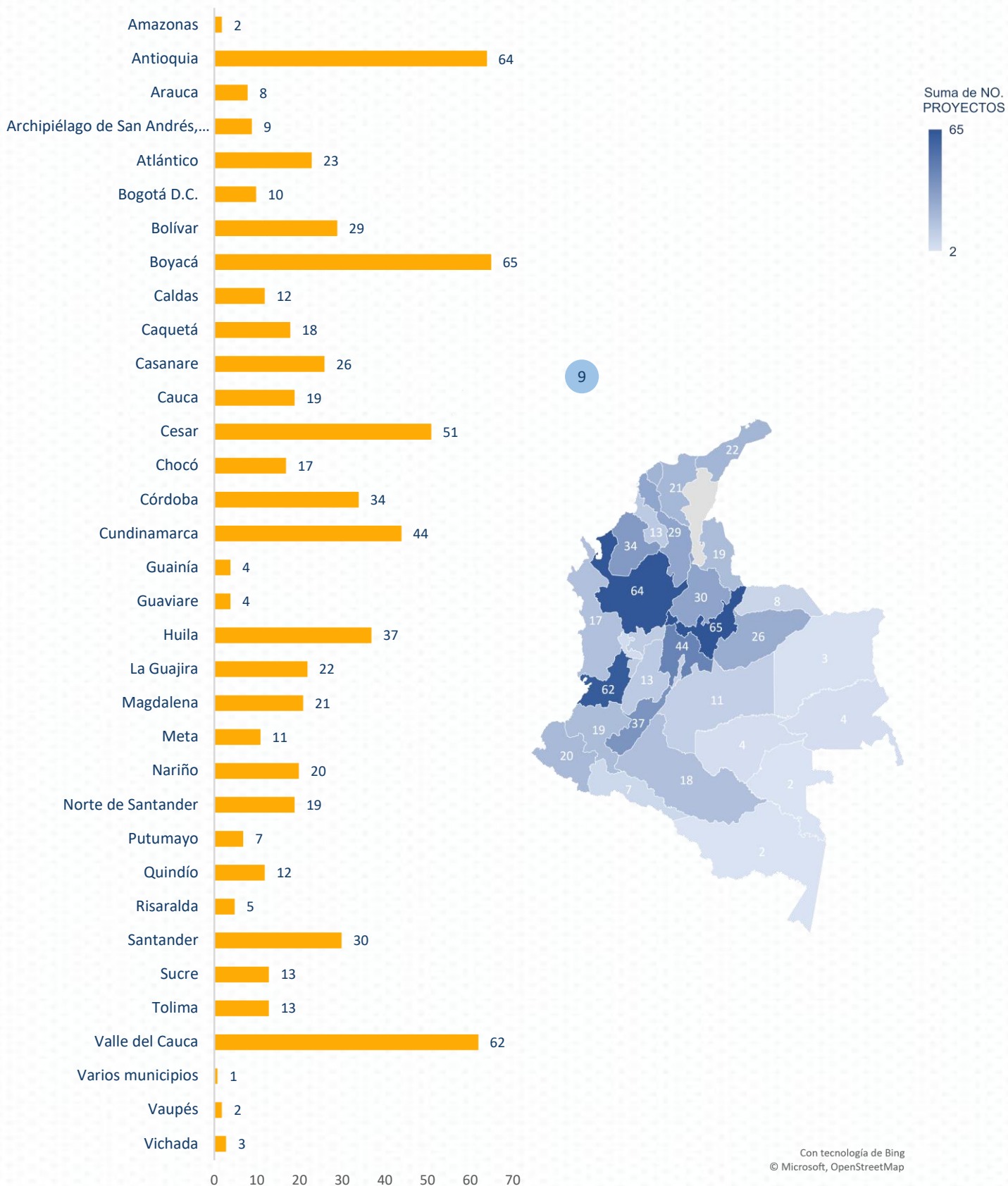
Población total beneficiada por línea de Gestión



Población total beneficiada por línea de Evaluación



Cantidad de Proyectos por departamento



*791 Proyectos se encuentran a Nivel Nacional: 1 Proyecto ESAP, 1 Proyecto USPEC, 789 Fondo emprender en definición.

Interpretación de datos

A 30 de junio de 2022, la Subgerencia de Desarrollo de Proyectos contaba con 22 convenios en ejecución, distribuidos en: 13 proyectos de gerencia, 6 proyectos de gestión y 3 proyectos de evaluación.

Respecto a los proyectos derivados, actualmente se encuentran en desarrollo 1508 proyectos, distribuidos así: 317 son de la línea de gerencia (ENTerritorio ejecuta los proyectos), 1094 son de gestión (ENTerritorio principalmente realiza transferencia de recursos, contrataciones, entre otros) y 97 de evaluación (ENTerritorio realiza la interventoría a proyectos y otorgamiento de subsidios de vivienda).

De estos proyectos derivados se benefician 14.482.549 personas, 952 emprendimientos (789 se encuentran en definición) y 248 contratos de prestación de servicios y suministros; adicionalmente, teniendo en cuenta que hay proyectos que aún se encuentran en fase de diseño no se ha estimado la población beneficiada, por lo que las cifras anteriormente señaladas aumentarán una vez concluida esta etapa.

El top 3 de departamentos en los que ejecutamos más proyectos son: Boyacá (65), Antioquia (64) y Valle del Cauca (62).

El top 10 de municipios en los que ejecutamos más proyectos son: Palmira (26), Duitama (19), Yopal (14), Bogotá (10), Riohacha (10), San Andres (9), Bucaramanga (7), Tierralta (7), Buenaventura (6) y Medellín (6).

Los convenios de línea de gerencia que más benefician personas actualmente son: convenio 219143 (8.380.105) con el cliente Agencia Nacional de Seguridad Vial y convenio 212080 (1.534.269 personas) con el cliente Prosperidad Social.

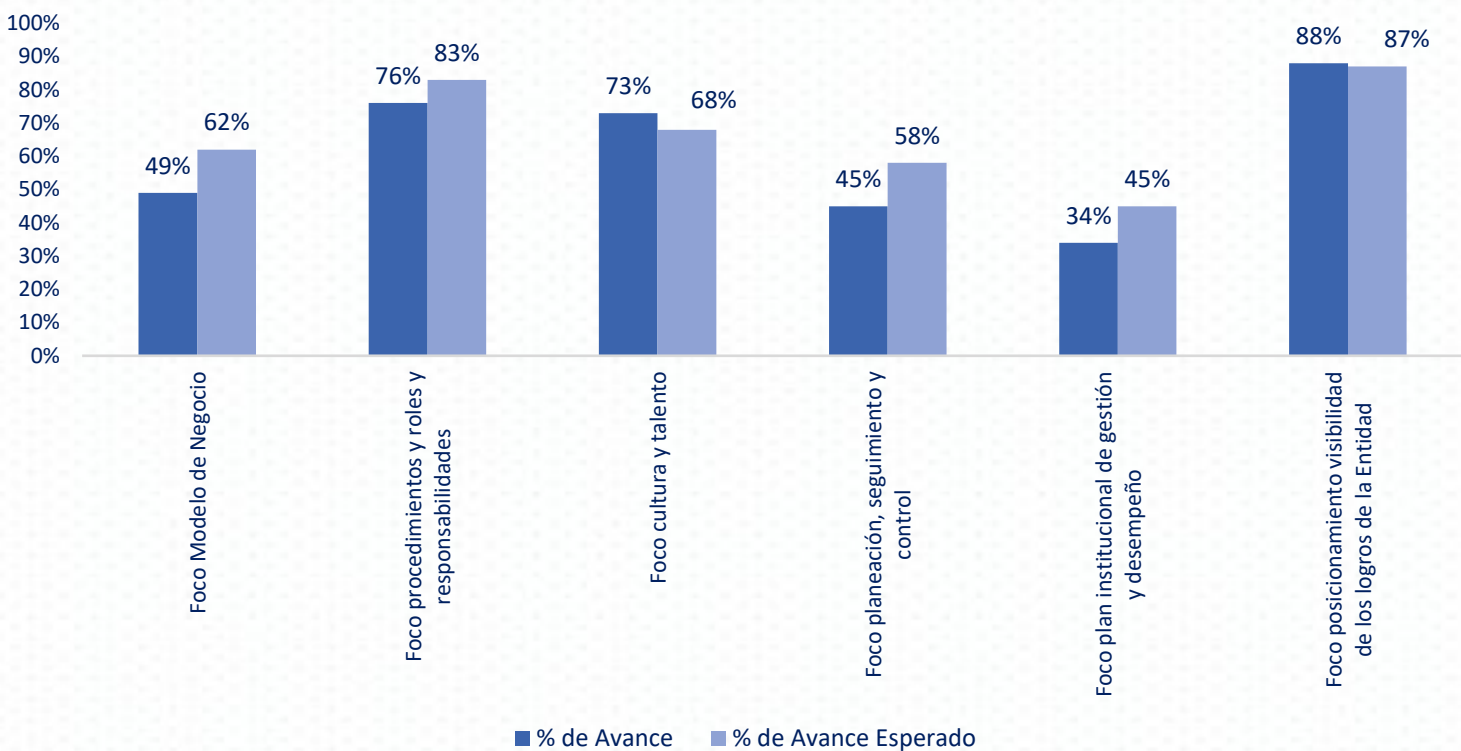
Los convenios de línea de gestión que más benefician personas son: el convenio 221009 (3.180.0170 personas) con el DNP y el convenio 215082 (1.153.695 personas) también con el DNP.

Respecto a los convenios en ejecución de la línea de evaluación benefician 16.167 familias.



Direccionamiento Estratégico

Avance del Plan Institucional de Gestión y Desempeño por Foco Estratégico

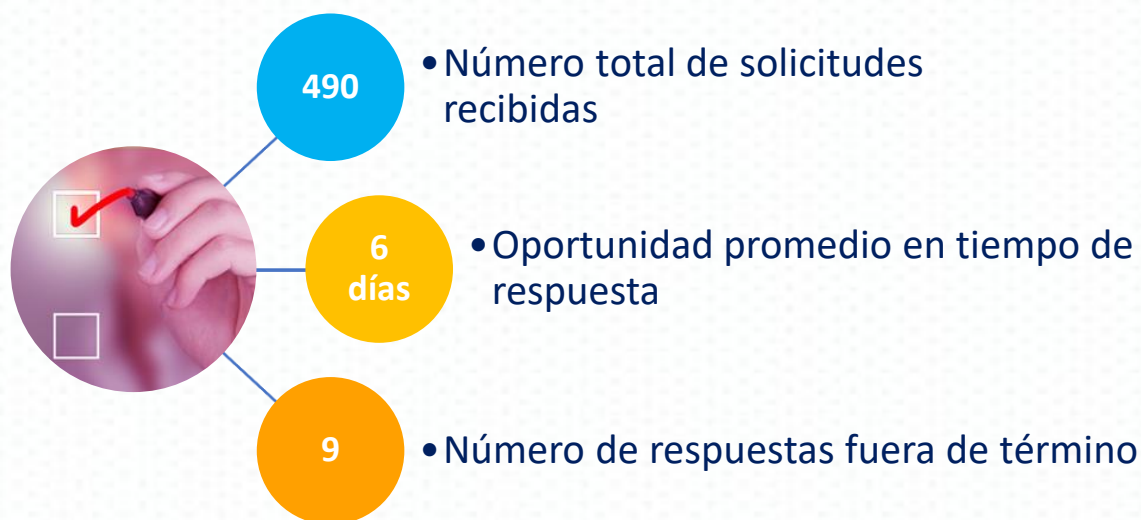


Interpretación de datos

El avance total del Plan Institucional de Gestión y Desempeño por foco estratégico con corte 30 de Junio de 2022 es de 60% frente al 67% esperado para el periodo. Los focos estratégicos más avanzados respecto al avance esperado son Cultura y Talento, y Foco de posicionamiento visibilidad de los logros de la Entidad.



Peticiones, Quejas, Reclamos, Denuncias, Sugerencias y/o Felicitaciones

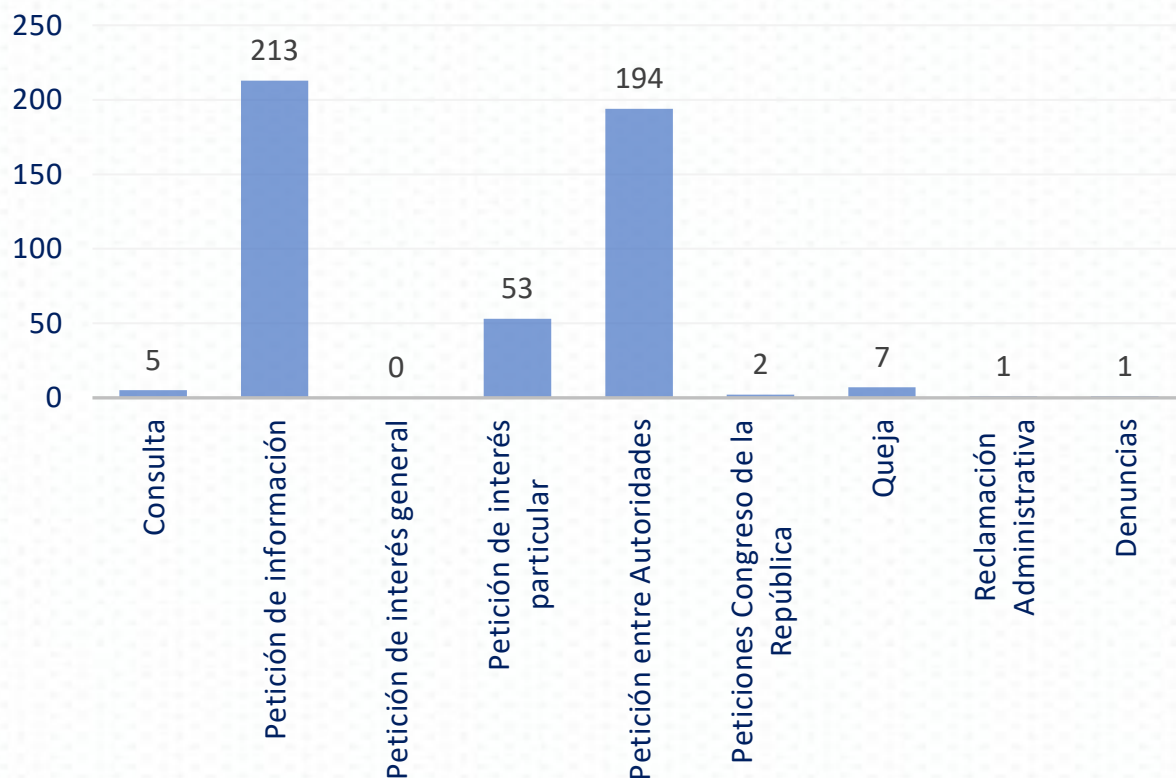


Número de solicitudes POR CANAL



Número de solicitudes por tipo de petición

Número de solicitudes por tipo de petición



Interpretación de datos

ENTerritorio recibió 490 PQRDSF (Peticiones, quejas, reclamos, denuncias, sugerencias y felicitaciones) para ser gestionadas entre el 01 de abril y el 30 de junio de 2022, de las cuales el 98% se resolvieron dentro de los términos establecidos según el tipo de petición.

El tiempo promedio de atención en general fue de 6 días hábiles. El canal preferido por la ciudadanía fue el correo electrónico con un 87%. En cuanto a los tipos de petición con mayor número de solicitudes se encuentran la petición de información y la petición entre autoridades sumando el 83% del total.