

ESTUDIO DEL SECTOR

Septiembre de 2021

LA EMPRESA NACIONAL PROMOTORA DEL DESARROLLO TERRITORIAL ENTERRITORIO, ESTÁ INTERESADA EN CONTRATAR “**PRESTACIÓN DE SERVICIOS DE VIGILANCIA Y SEGURIDAD PRIVADA, PARA LOS BIENES MUEBLES E INMUEBLES DE PROPIEDAD DE ENTERRITORIO Y DE LOS QUE SEA LEGALMENTE SEA RESPONSABLE**”.

INTRODUCCIÓN

La importancia del análisis del sector ha sido recalcada en las recomendaciones que la Organización de Cooperación y de Desarrollo Económico (OCDE) le ha formulado al Gobierno Nacional, las cuales buscan promover las buenas prácticas, la transparencia y la promoción de la competencia leal en la contratación pública. Por otro lado, ENTerritorio en busca de optimizar el proceso de contratación pretende por medio del presente documento, generar herramientas para entender el mercado del bien o servicio a contratar u obra a ejecutar, para de esta forma lograr los objetivos de eficacia, eficiencia, economía, promoción de la competencia y manejo del riesgo los cuales se acometen en cada uno de los procesos de contratación.

Así mismo, el artículo 2.2.1.1.6.1 del Decreto 1082 de 2015, señala que la entidad, a partir del objeto del contrato, debe hacer el análisis necesario para conocer el sector relativo al objeto del Proceso de Contratación desde la perspectiva legal, comercial, financiera, organizacional, técnica, y de análisis de Riesgo, sin que sea relevante la modalidad de selección.

Por lo anterior, el análisis del sector permite a ENTerritorio, conocer las condiciones del bien o servicio, y las ventajas que representa contratar el bien o servicio con el contratista.

CONDICIONES DEL PROCESO


- **OBJETO-** PRESTACIÓN DE SERVICIOS DE VIGILANCIA Y SEGURIDAD PRIVADA, PARA LOS BIENES MUEBLES E INMUEBLES DE PROPIEDAD DE ENTERRITORIO Y DE LOS QUE SEA LEGALMENTE SEA RESPONSABLE.
- **POE:** \$ 2,563,876,253.79
- **Modalidad de contratación-** Invitación Abierta.
- **Tipología del Contrato-** Prestación de Servicios.
- **Plazo de Ejecución-** El plazo previsto para la ejecución del contrato es de ONCE (11) MESES Y OCHO (8) DÍAS, O HASTA AGOTAR LOS RECURSOS, LO PRIMERO QUE SUCEDA, contados a partir de la suscripción del acta de inicio, previo cumplimiento de los requisitos de perfeccionamiento y ejecución del contrato.

CÓDIGOS DE NACIONES UNIDAS - UNSPSC (UNITED NATIONS STANDARD PRODUCTS AND SERVICES CODE)

UNSPSC				
GRUPO	SEGMENTO	FAMILIA	CLASE	PRODUCTO
F. SERVICIOS	92 - SERVICIOS DE DEFENSA NACIONAL, ORDEN PÚBLICO, SEGURIDAD Y VIGILANCIA	12 - SEGURIDAD Y PROTECCIÓN PERSONAL	15 – SERVICIO DE GUARDIAS	00.
F. SERVICIOS	92 - SERVICIOS DE DEFENSA NACIONAL, ORDEN PÚBLICO, SEGURIDAD Y VIGILANCIA	12 - SEGURIDAD Y PROTECCIÓN PERSONAL	17 – SERVICIO DE SISTEMAS DE SEGURIDAD	00.

OPCIONES QUE EL SECTOR ECONOMICO OFRECE PARA SATISFACER LA NECESIDAD. CLASIFICACIÓN INDUSTRIAL INTERNACIONAL UNIFORME DE TODAS LAS ACTIVIDADES ECONÓMICAS (CIU).

Dado el objeto de contratación y con base en la Rev. 4 A.C se establecen los siguientes códigos CIU como parte de las opciones que ofrece el sector económico, según la **Clasificación del DANE (Departamento Nacional de Estadística)** para satisfacer la necesidad del presente proyecto, y a partir de los cuales se identificaran las empresas del sector en capacidad de ejecutar el objeto del actual proceso:

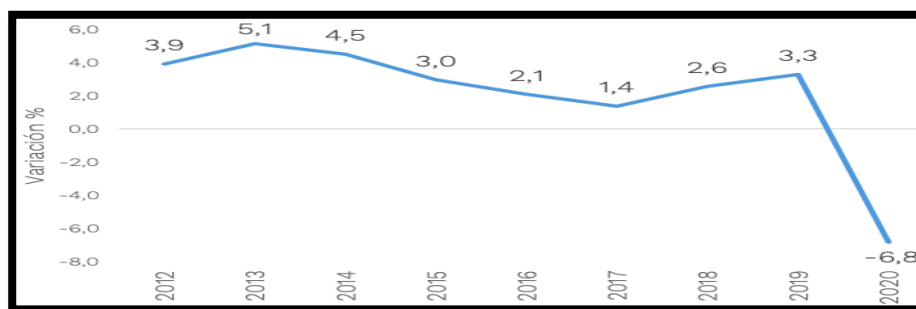
	Clasificación Sectorial CIUU del Departamento Nacional de Estadística (DANE).
SECTOR GENERAL ECONOMICO CLASIFICACIÓN DANE	SUBSECTOR CLASIFICACIÓN DANE.
SERVICIOS.	(M) ACTIVIDADES PROFESIONALES, CIENTIFICAS O TÉCNICAS.
ORDEN- CIUU	<ul style="list-style-type: none">• 8010Actividades de seguridad privada.• 8020Actividades de servicios de sistemas de seguridad

Dado el objeto del contrato, las condiciones de este y las opciones que ofrece el sector económico para satisfacer la necesidad de contratación mediante CIU Rev. 4 A.C, se determina que las actividades económicas a analizar son las relacionadas con el sector de servicios a las empresas.

ANÁLISIS ECONÓMICO (ECONOMÍA COLOMBIANA)

Entre 2016 y 2020, la economía colombiana registró un promedio de crecimiento de 0,5%. Luego de la caída presentada entre 2016 y 2017 como consecuencia de la drástica reducción de los precios internacionales del crudo, en 2018 y 2019 la economía observó una notable recuperación frente a los años anteriores, llegando incluso en 2019 a presentar niveles de crecimiento que no se observaban desde 2015. No obstante, en 2020 y como consecuencia de la pandemia mundial derivada del COVID 19, la economía colombiana registró una fuerte contracción del -6,8% frente al comportamiento observado en 2019.

Gráfico 1. Comportamiento del Producto Interno Bruto - Variación anual (%)



Fuente: Dane

De acuerdo con el informe de cuentas nacionales publicado por el DANE para el cuarto trimestre de 2020, las actividades económicas que más contribuyeron a la caída del Producto Interno Bruto en 2020 fueron:

- Comercio al por mayor y al por menor; reparación de vehículos automotores y motocicletas; Transporte y almacenamiento; Alojamiento y servicios de comida decrece 15,1% (contribuye -3,0 puntos porcentuales a la variación anual)
- Construcción decrece 27,7% (contribuye -1,9 puntos porcentuales a la variación anual)
- Explotación de minas y canteras decrece 15,7% (contribuye -1,0 puntos porcentuales a la variación anual)

Actividad económica	Tasas de crecimiento		
	Serie original		Serie corregida de efecto estacional y calendario
	Año total	Anual	Trimestral
	2020 ^{Pr} / 2019 ^{Pr}	2020 ^{Pr} - IV / 2019 ^{Pr} - IV	2020 ^{Pr} - IV / 2020 ^{Pr} - III
Agricultura, ganadería, caza, silvicultura y pesca	2,8	3,4	1,3
Explotación de minas y canteras	-15,7	-19,3	-1,6
Industrias manufactureras	-7,7	-0,2	7,3
Suministro de electricidad, gas, vapor y aire acondicionado ²	-2,6	-0,9	3,4
Construcción	-27,7	-27,7	-0,2
Comercio al por mayor y al por menor ³	-15,1	-6,6	17,8
Información y comunicaciones	-2,7	-3,9	-1,0
Actividades financieras y de seguros	2,1	2,9	0,0
Actividades inmobiliarias	1,9	1,8	0,5
Actividades profesionales, científicas y técnicas ⁴	-4,1	-2,5	3,2
Administración pública, defensa, educación y salud ⁵	1,0	3,3	4,4
Actividades artísticas, de entretenimiento y recreación y otras actividades de servicios ⁵	-11,7	-7,3	7,7
Valor agregado bruto	-6,9	-3,7	6,1
Total impuestos menos subvenciones sobre los productos	-6,1	-3,0	6,1
Producto Interno Bruto	-6,8	-3,6	6,0

Fuente: DANE, Cuentas nacionales

Como se puede observar en la tabla anterior, los sectores que más se contrajeron en su ritmo de crecimiento fueron el de construcción (-27,7%) y el de minas y canteras (-15,7%). Por el contrario, entre los sectores que presentaron crecimientos positivos fueron el de agricultura (2,8%), el de actividades financieras (2,1%) y el de actividades inmobiliarias (1,9%).

Para 2020, según el Banco Mundial en su informe "Colombia: panorama general" publicado en octubre del año anterior, el crecimiento estaba en camino a acelerarse aún más en 2020, pero la pandemia del COVID-19 golpeó significativamente la economía y provocó una recesión muy profunda.

El Gobierno respondió rápidamente a la crisis y tomó medidas decididas para proteger vidas y medios de subsistencia, y para apoyar la economía. En el frente fiscal, el Gobierno anunció un importante paquete fiscal para 2020 por un total de más de COP 31 billones (o casi el 3% del PIB de 2019), con el cual se proporcionaron recursos adicionales para el sistema de salud, se incrementaron las transferencias para los grupos vulnerables a través de la expansión de los programas existentes y el establecimiento de nuevos programas (Ingreso solidario, un programa de transferencias monetarias no

condicionadas, y devolución de IVA para segmentos de la población de bajos ingresos), se retrasó el recaudo de impuestos en sectores seleccionados, se redujeron aranceles para las importaciones estratégicas en salud y se ayudaron a las empresas más afectadas a pagar la nómina de los empleados. El gobierno también estableció líneas especiales de crédito y garantías de préstamos para empresas en sectores específicos o que se vieron afectadas por la crisis, por un total potencial de 72 billones (o el 6,8% del PIB de 2019). Para asegurar un apoyo fiscal adecuado, se activó la cláusula de suspensión de la regla fiscal para 2020 y 2021. En el frente monetario, el banco central recortó su tasa de intervención en 250 puntos básicos entre marzo y septiembre y la redujo a su nivel histórico más bajo. Al mismo tiempo, introdujo una amplia gama de medidas para aumentar la liquidez.

Se prevé que estas medidas mitiguen el impacto en la economía del COVID-19. Se estima un repunte del crecimiento para 2021-2022, siempre que la pandemia sea de corta duración. Se espera que el entorno de bajas tasas de interés, facilitado por el banco central, impulse el crecimiento del consumo privado sujeto a como se suavicen las medidas de contención del COVID-19. También se espera que las bajas tasas de interés faciliten un repunte gradual de la inversión a medida que se reanuden importantes proyectos de infraestructura como las carreteras 4G y los proyectos del metro de Bogotá. Se espera que la inflación caiga hacia el límite inferior del rango establecido como objetivo por el banco central, ya que las presiones inflacionarias de la depreciación cambiaria se verán atenuadas por la débil demanda.

Por otra parte, de acuerdo con el análisis económico llamado “la recuperación esta en marcha” del centro de investigaciones económicas del BBVA Colombia, la reactivación económica del país que se ha venido produciendo después de los altos picos de la pandemia, tuvo algunas pausas por las medidas parcializadas, localizadas y temporales que implementaron algunas ciudades, especialmente en julio y agosto, para seguir controlando la pandemia. Luego, en septiembre, la recuperación fue mucho más significativa y continua. En efecto, el ISE mensual (un indicador de actividad económica mensual), cuando se compara con los mismos meses de 2019, redujo su nivel de caída en septiembre: cayó 9,5% en julio, 10,3% en agosto y 7,1% en septiembre. Además, respecto al mes inmediatamente anterior, el ISE creció en dos de los tres meses del trimestre (julio y septiembre), y en agosto mostró un retroceso respecto a julio por las restricciones que se dieron en las principales ciudades.

Este resultado agregado estuvo acompañado de una buena noticia: todos los sectores económicos tuvieron crecimientos en el tercer trimestre cuando se comparan con el trimestre previo. Sobresalen, eso sí, los repuntes más significativos en la industria manufacturera (23,4 t/t) y en el comercio (22,3% t/t, incluyendo alojamiento, restaurantes y transporte). La apertura sectorial estuvo directamente relacionada con el comportamiento del consumo privado. Fue este el componente de la demanda agregada que mostró la mayor contribución a la recuperación del PIB, no solo por su elevado tamaño respecto al PIB total (cerca al 70% del PIB), sino también por su repunte gradual. El consumo privado cayó -8,9% anual, casi lo mismo que el PIB, pero mostró un importante crecimiento de 9,4% inter-trimestral.

La recuperación de la inversión fue aún más sobresaliente en su dinámica, pese a ser menos influyente en el valor total del PIB. Aunque la inversión fija cayó 19,5% anual, su repunte respecto al segundo trimestre fue de un impresionante +21,3%, impulsada por un crecimiento de 48,4% t/t en el componente de maquinaria y equipo. Este último comportamiento fue impulsado por el fuerte retroceso que habían tenido los inventarios en el segundo trimestre, lo cual llevó a los empresarios a acelerar la producción, con una mayor velocidad que la demanda, para reconstituir sus inventarios y responder a la recuperación adicional de la demanda. Para este propósito, los empresarios aumentaron rápidamente el uso de la capacidad instalada y se incentivó la ampliación de la capacidad productiva mediante la compra de maquinaria y equipo. No obstante, es posible que este rebote de la inversión haya sido temporal y que se vaya desacelerando en la medida que los inventarios se desacumulen con una menor velocidad.

COMPORTAMIENTO DEL PIB, SEGUNDO TRIMESTRE DE 2021

De acuerdo con el informe del DANE con los resultados del Producto Interno Bruto (PIB), en el segundo trimestre de 2021, el Producto Interno Bruto creció 17,6% respecto al mismo periodo de 2020. Las actividades económicas que más contribuyen a la dinámica del valor agregado son:

- Comercio al por mayor y al por menor; reparación de vehículos automotores y motocicletas; Transporte y almacenamiento; Alojamiento y servicios de comida crece 40,3% (contribuye 6,1 puntos porcentuales a la variación anual).

- Industrias manufactureras crece 32,5% (contribuye 3,5 puntos porcentuales a la variación anual).
- Actividades artísticas, de entretenimiento y recreación y otras actividades de servicios; Actividades de los hogares individuales en calidad de empleadores; actividades no diferenciadas de los hogares individuales como productores de bienes y servicios para uso propio crece 83,8% (contribuye 1,9 puntos porcentuales a la variación anual).

Por su parte, durante el primer semestre de 2021, respecto al mismo periodo del año anterior, el Producto Interno Bruto presentó un crecimiento 8,8%. Esta variación se explica principalmente por:

- Comercio al por mayor y al por menor; reparación de vehículos automotores y motocicletas; Transporte y almacenamiento; Alojamiento y servicios de comida crece 15,7% (contribuye 2,8 puntos porcentuales a la variación anual).
- Industrias manufactureras crece 18,2% (contribuye 2,1 puntos porcentuales a la variación anual).
- Administración pública y defensa; planes de seguridad social de afiliación obligatoria; Educación; Actividades de atención de la salud humana y de servicios sociales crece 6,4% (contribuye 1,1 puntos porcentuales a la variación anual).

Respecto al trimestre inmediatamente anterior, el Producto Interno Bruto en su serie corregida de efecto estacional y calendario decrece 2,4%. Esta variación se explica principalmente por la siguiente dinámica:

- Comercio al por mayor y al por menor; reparación de vehículos automotores y motocicletas; Transporte y almacenamiento; Alojamiento y servicios de comida decrece 6,7%.
- Industrias manufactureras decrece 5,3%.
- Construcción decrece 3,1%.

Tabla 2. Valor del PIB agregado por actividad económica – segundo trimestre de 2021

Actividad económica	Tasas de crecimiento		
	Serie original		Serie corregida de efecto estacional y calendario
	Anual	Año corrido	Trimestral
	2021 ^{Pr} - II / 2020 ^{Pr} -II	2021 ^{Pr} / 2020 ^{Pr}	2021 ^{Pr} - II / 2021 ^{Pr} - I
Agricultura, ganadería, caza, silvicultura y pesca	3,8	3,8	0,0
Explotación de minas y canteras	7,1	-5,1	0,2
Industrias manufactureras	32,5	18,2	-5,3
Suministro de electricidad, gas, vapor y aire acondicionado ²	9,1	3,7	-0,6
Construcción	17,3	3,6	-3,1
Comercio al por mayor y al por menor ³	40,3	15,7	-6,7
Información y comunicaciones	10,0	6,3	2,6
Actividades financieras y de seguros	3,3	4,1	-0,3
Actividades inmobiliarias	2,1	1,9	0,2
Actividades profesionales, científicas y técnicas ⁴	14,4	7,8	0,5
Administración pública, defensa, educación y salud ⁵	9,0	6,4	2,4
Actividades artísticas, de entretenimiento y recreación y otras actividades de servicios ⁶	83,8	38,5	12,6
Valor agregado bruto	17,1	8,6	-2,9
Total impuestos menos subvenciones sobre los productos	22,1	11,2	1,6
Producto Interno Bruto	17,6	8,8	-2,4

Fuente: DANE, Cuentas nacionales

El comportamiento del PIB para el segundo trimestre de 2021 estuvo enmarcado en una serie de factores que a pesar de las adversidades, lograron impulsar el crecimiento económico. De acuerdo con el informe semanal de macroeconomía y mercados de Corficolombiana del 17 de agosto de 2021, el desempeño de la economía colombiana en el segundo trimestre de 2021 (2T21) estuvo marcado por el impacto adverso de la tercera y más fuerte ola de la pandemia en el país, así como por las disrupciones a la actividad productiva generadas por el Paro Nacional, especialmente los bloqueos de vías.

El periodo más crítico fue mayo, cuando el Indicador de Seguimiento a la Economía (ISE) registró una contracción mensual de 5,8%. La economía colombiana enfrentó varios obstáculos en el segundo trimestre del año. En primer lugar, los contagios y muertes por COVID-19 repuntaron con fuerza y, en respuesta, las autoridades adoptaron una nueva serie de restricciones a la movilidad, lo cual terminó interrumpiendo la recuperación del aparato productivo. El Indicador de Seguimiento a la Economía (ISE) desaceleró su dinámica de crecimiento mensual a 0,26% en abril, desde 0,7% en enero, 0,9% en febrero y 1,25% en marzo.

Gráfico 2. Indicador de seguimiento a la economía (ISE) (2019=100)

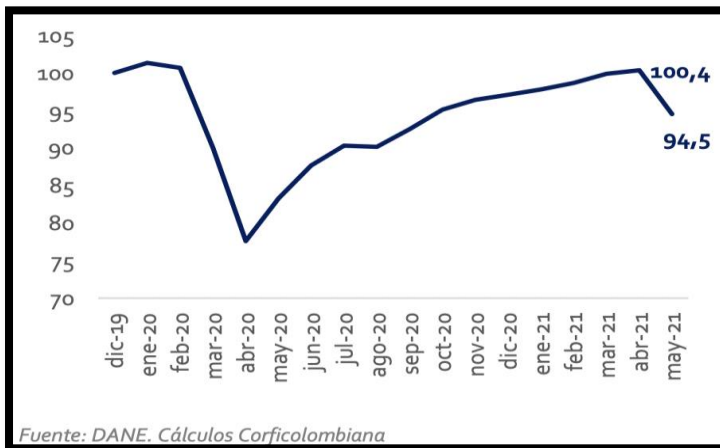


Gráfico 3. Índices de actividad sectorial (2009=100)



Con el comienzo del Paro Nacional el 28 de abril, el aparato productivo debió afrontar un reto de mayor magnitud. Las protestas se tornaron violentas durante varias jornadas, especialmente en el suroccidente del país y afectaron la operación de muchas empresas. Las cifras macroeconómicas confirmaron el impacto adverso del Paro y los bloqueos de mayo sobre la actividad económica: la caída mensual del ISE ascendió a 5,8% (la peor después de los primeros dos meses de pandemia), la producción manufacturera se contrajo 18,2% m/m y las ventas del comercio al por menor disminuyeron 4,3% m/m.

Vale la pena señalar que antes del Paro Nacional, la actividad económica en el país medida a través del ISE había logrado registrar niveles pre-pandemia, pero como resultado de los desmanes y los bloqueos de vías, en mayo descendió a niveles que no se veían desde septiembre de 2020 (Gráfico 2).

Ahora bien, los datos de actividad sectorial publicados la semana pasada sugieren que en junio la economía retomó la senda positiva de crecimiento, en medio del avance en el proceso de vacunación y las menores restricciones de movilidad. Llama la atención el aumento intermensual de 27,1% en la actividad manufacturera, de 18,2% en las ventas reales minoristas y los incrementos de dos dígitos en los ingresos nominales de sectores de servicios como hoteles, sistemas informáticos, telecomunicaciones y actividades profesionales, entre otros (Tabla 2).

Tabla 2. Desempeño sectores económicos en primer semestre de 2021

Sector económico	Crec. trimestral (t/t)		Crecimiento mensual (m/m)		
	1T21	2T21	abr-21	may-21	jun-21
Industria*	-4,5	-4,5	-7,4	-18,2	27,1
Comercio minorista*	-12,9	-5,8	-16,2	-4,3	18,2
Construcción de obras civiles**	-13,6	-5,2	ND	ND	ND
Construcción de edificaciones***	0,7	0,4	ND	ND	ND
Servicios					
Hoteles*	19,6	-3,8	-19,3	-8,6	42,2
Almacenamiento	3,0	14,9	0,0	0,0	0,0
Servicios de mensajería	-14,0	3,8	0,0	0,0	0,0
Restaurantes y bares	-8,8	6,8	0,0	0,0	0,0
Edición	-11,3	-21,1	0,2	3,6	15,8
Cine y televisión	-13,2	47,2	-2,6	-5,3	5,0
Noticias	-30,3	22,2	-22,4	19,4	16,0
Telecomunicaciones	-2,2	2,0	-17,1	-12,8	34,4
Sistemas informáticos	-15,9	5,2	-28,3	5,5	86,2
Act. Profesionales, científicas y técnicas	-23,2	9,9	-1,3	-14,4	32,4
Publicidad	-29,5	19,0	-4,7	0,2	3,1
Servicios a edificios	-4,7	4,4	-8,3	4,8	8,7
Call centers	-0,3	3,2	-6,1	-1,4	-5,1
Actividades administrativas	-19,4	5,9	0,2	-0,2	2,4
Educación superior	-0,5	11,7	-1,0	-0,1	0,7
Salud con internación	2,8	7,6	-0,9	0,0	-1,6
Salud sin internación	-0,3	6,9	-4,6	1,2	3,8
Entretenimiento	-3,8	3,4	0,5	-0,5	-17,5

*Corresponde a índices de actividad real; **IPOC (nominal); ***Área en proceso, Censo de Edificaciones
Fuente: DANE. Cálculos Corficolombiana

A pesar del repunte en junio, la producción manufacturera y las ventas reales del comercio reflejarían las consecuencias de la tercera ola de la pandemia y los bloqueos en 2T21. Si bien su actividad sería similar a la observada antes de la pandemia (Gráfico 3), en términos inter trimestrales tendrían variaciones negativas.

Por su parte, la construcción de obras civiles también se vio afectada por los eventos adversos del segundo cuarto del año. El Indicador de Producción de Obras Civiles (IPOC) se contrajo 5,2% trimestral en 2T21, debido en buena parte al pobre desempeño de la construcción de tuberías para la conducción de gas. En contraste, las cifras del Censo de Edificaciones a 2T21 mostraron crecimientos positivos del área total en proceso (0,2% t/t), área nueva o iniciaciones (3,2%) y área culminada (0,9%). En todo caso, el sector construcción mantiene una recuperación rezagada frente al comercio y la industria: en comparación con los niveles pre-pandemia, la actividad está un 11% y un 30% por debajo en el caso de edificaciones y obras civiles, respectivamente (Gráfico 3).

Así mismo y según lo menciona el informe de situación de Colombia para el tercer trimestre de 2021 del BBVA Research, el consumo de los hogares se mantuvo con un buen desempeño y llevó a que los comerciantes y, en menor medida, los industriales mantuvieran unos bajos inventarios. De esta forma, aunque con efectos negativos específicos a los meses de mayores bloqueos, la recuperación se mantendrá durante la segunda mitad de 2021 y en 2022, apalancada en la demanda aún robusta.

Una buena parte de la recuperación de la demanda interna, y la continuidad de su crecimiento, se explica por el ahorro retenido durante el período de pandemia. Durante este tiempo, el agregado de los hogares del país incrementó notablemente su tasa de ahorro gracias a los subsidios del gobierno, el menor gasto y la baja compra de vivienda durante los confinamientos y la reducción en el pago de cuotas financieras a raíz de los diferimientos ofrecidos por los bancos. A

su vez, las empresas también redujeron sus decisiones de inversión y, dado que en 2020 mantuvieron tasas de rentabilidad positivas en el agregado del país, también lograron mantener unas tasas de ahorro elevadas que se están transformando en capacidad de inversión en la actualidad. El efecto de estos ahorros agregados se mantendrá durante la mayor parte de 2021, siendo ya menos intenso durante 2022, pues se irán agotando en la medida que el gasto interno se está recuperando más rápido que el mercado laboral y los consecuentes ingresos laborales de los hogares.

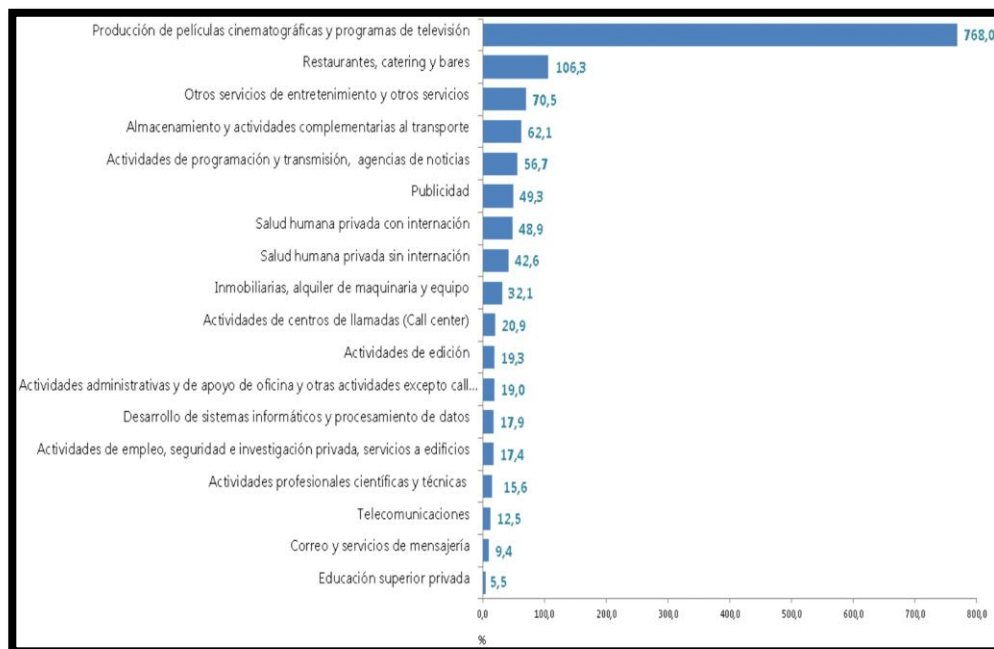
Según el BBVA, se espera un crecimiento del PIB de 7,5% en 2021 y 4,0% en 2022. En ambos años, la demanda interna y las exportaciones serán claves para lograr el resultado. En 2021, la demanda interna será liderada principalmente por el consumo privado de bienes y por la inversión en vivienda y en maquinaria y equipo. Al contrario, el consumo privado de servicios y la inversión en edificaciones no residenciales se mantendrán con un comportamiento más rezagado, mientras que el consumo público reducirá gradualmente su crecimiento para dar paso a un impulso más de origen privado.

ANÁLISIS MICROECONÓMICO (SECTOR SERVICIOS)

Teniendo en cuenta que el alcance del objeto de este proceso tiene que ver con un proceso de vigilancia y seguridad privada, dicha actividad es considerada un servicio, razón por la cual es importante mencionar a este importante sector. Según el Banco de la República, el proceso de desarrollo económico ha llevado en los últimos años a la conformación de economías dominadas por los sectores terciarios (o de servicios). En una primera etapa de desarrollo, los sectores agropecuario y minero dominan la generación del valor agregado de un país. En las etapas posteriores, se inicia el desarrollo de la producción de bienes manufacturados para luego terminar con la consolidación de los servicios. En este sentido y de acuerdo con el objeto del contrato, parte las obligaciones del contratista seleccionado tiene relación directa con el sector servicios.

En particular, el DANE a través de la Encuesta anual y mensual de servicios, obtiene la información de las variables principales de este sector para el análisis de su evolución en el corto y mediano plazo. Dentro de las actividades que el DANE considera se incluyen dentro de este sector se incluyen las siguientes:

Gráfico 4. Variación anual (%) de los ingresos nominales y del personal ocupado total, según subsector de servicios total nacional junio 2021



Fuente: Dane

La encuesta mensual de servicios del DANE para el mes de junio es otro indicador que demuestra que la recuperación de la economía colombiana se ha ido consolidando en los últimos meses como resultado de la apertura económica post pandemia. Para junio, todos los 18 subsectores que componen la encuesta de servicios registraron crecimientos positivos en sus ingresos, destacándose el crecimiento de producción de películas cinematográficas y programas de televisión (768%), y restaurantes, catering y bares (106%). Por su parte, correo y servicios de mensajería (9,4%) y educación superior privada (5,5%), fueron los que menor ritmo de crecimiento registraron en dicho mes.

Para este caso, el servicio de vigilancia y seguridad privada se encuentra dentro de la actividad denominada “actividades de empleo, seguridad e investigación privada, servicios a edificios” que como se evidencia en el gráfico 4, presentó un crecimiento en los ingresos de 17,4% para el mes de junio de 2021, dinamizando el empleo y la generación de encadenamientos productivos que rodean esta actividad.

Tabla 3. Variación anual del personal ocupado total y contribución por categoría de contratación, según subsector de servicios Junio 2021 / junio 2020

Clasificación CIU Rev. 4 A.C.			Personal ocupado total ¹	Permanente	Temporal directo	Agencias	Misión** Hora cátedra***
Sección	División	Descripción	Variación (%)	Contribución (PP)			
H	División 52	Almacenamiento y actividades complementarias al transporte	2,9	0,3	0,8	1,7	--
H	División 53	Correo y servicios de mensajería	8,0	-0,9	9,0	-0,1	--
I	División 56	Restaurantes, catering y bares	0,0	-5,6	2,1	3,5	--
J	División 58	Actividades de edición	-9,4	-7,9	-1,5	0,0	--
J	División 59, excepto Clase 5920	Producción de películas cinematográficas y programas de televisión	-22,2	-16,9	-15,1	9,8	--
J	División 60 y Clase 6391	Actividades de programación y transmisión, agencias de noticias	4,6	-1,4	-0,1	6,1	--
J	División 61	Telecomunicaciones	7,0	4,6	2,0	0,4	--
J	División 62, División 63, excepto Clase 6391	Desarrollo de sistemas informáticos y procesamiento de datos	8,8	8,5	-0,4	0,7	--
LN	Sección L. División 68 Sección N. Divisiones 7710, 7729 y 7730	Inmobiliarias, alquiler de maquinaria y equipo	-0,1	1,0	-1,7	0,7	--
M	Divisiones 69, 70, 71, 72, Clase 7320, División 74	Actividades profesionales científicas y técnicas	5,1	-1,0	5,8	0,2	--
M	Clase 7310	Publicidad	-1,3	-0,3	-1,4	0,4	--
N	Divisiones 78, 80 y 81, excepto Clase 8130	Actividades de empleo, seguridad e investigación privada, servicios a edificios	7,5	-0,5	0,1	0,3	7,6
N	Clase 8220	Actividades de centros de llamadas (Call center)	15,9	13,4	2,5	-0,1	--
N	División 82 excepto Clase 8220	Actividades administrativas y de apoyo de oficina y otras actividades, excepto call center	1,7	-6,2	5,8	2,1	--
P	Grupo 854	Educación superior privada	-1,4	-1,2	-0,7	0,2	0,4
Q	Clase 8610	Salud humana privada con internación	10,2	3,0	5,8	1,4	--
Q	División 86 excepto Clase 8610	Salud humana privada sin internación	8,6	1,7	3,4	3,5	--
S	Divisiones 90, 92, 93, 95 y 96	Otros servicios de entretenimiento y otros servicios	3,3	-2,8	4,0	2,1	--

Fuente: DANE – EMS

Así mismo, es importante analizar el empleo que genera este subsector, que para el mes de junio observó un crecimiento total de empleo generado de 7,5%, de lo cual se destaca que un 7,6% es crecimiento de personal de trabajo por horas.

ANÁLISIS MICROECONÓMICO (VIGILANCIA Y SEGURIDAD PRIVADA)

De acuerdo con el informe “Perspectivas del sector de la vigilancia y seguridad privada en Colombia”, publicado en octubre de 2020 por la Federación Colombiana de Empresas de Vigilancia y Seguridad Privada, el crecimiento económico del país ha sido el principal motor de crecimiento de la industria de la vigilancia y seguridad privada. En las mediciones del 2012 a 2016, por ejemplo, el sector de la vigilancia privada creció en un 12,1% en ingresos y en 7,6% en utilidades, paralelo al crecimiento nacional.

Pero, además, entre 2010 y 2017 hubo un crecimiento constante en los servicios prestados por el sector, a actividades relacionadas especialmente con el incremento de la inversión extranjera directa en sectores como hidrocarburos y construcción.

El mercado de la vigilancia y la seguridad privada en Colombia tenía 891 compañías autorizadas por el gobierno, según datos oficiales de 2018. Donde aproximadamente el 33% de la demanda por los servicios de vigilancia y seguridad privada con armas, era atendida por las 20 primeras compañías del sector.

Las ventas operacionales del sector de la vigilancia y seguridad privada en Colombia son relevantes, y con unos 10 billones de pesos, es decir aproximadamente 3.6 billones de dólares de ingresos en 2018, representaron el 1% del PIB. Y como para dar una referencia de tamaño adicional, en el subsector económico de seguridad e investigación privada y servicios a edificios los ingresos del sector representaron cerca del 14% del subsector, en el 2016. Observando con más detalle el mercado de vigilancia y seguridad por tipo de servicio, se encuentra que en Colombia el servicio más demandado es la vigilancia con armas, que en 2018 constituyó el 78,2% del total de ingresos del sector. En segundo lugar, se encuentra el transporte de valores, cuya operación representó el 6,7% de los ingresos, seguido por la vigilancia y seguridad privada sin armas, cuya operación representó el 5,8% del total del sector.

Finalmente, la vigilancia y seguridad, como se sabe es altamente demandante en talento humano y hace un significativo aporte al total de puestos de trabajo del país. Según la Superintendencia de Vigilancia y Seguridad Privada de Colombia, en 2016 el sector empleaba a cerca de 256 mil personas, cifra que se estima para 2019 pudo haber sido de unos 350 mil empleos.

OTRAS VARIABLES (SALARIO MÍNIMO)

En los últimos 10 años, el salario mínimo mensual legal vigente (SMMLV) en Colombia ha crecido en promedio un 5,5%. En particular el SMMLV para 2020 fue fijado con un crecimiento del 6% frente al observado en 2019, esto es, un 2,7% superior al crecimiento de la economía que como se mencionó anteriormente, creció un 3,3%, y un 2,2% frente a la inflación registrada el año anterior del 3,8%.

Gráfico 5. Salario mínimo legal mensual vigente (SMMLV)

INCREMENTO REAL SALARIO MÍNIMO ÚLTIMOS 35 AÑOS				
Año	Salario mínimo mensual	Incremento nominal sml	Inflación causada año anterior	Incremento real sml
2012	\$566.700	5,81%	3,73%	2,08%
2013	\$589.500	4,02%	2,44%	1,59%
2014	\$616.000	4,5%	1,94%	2,56%
2015	\$644.350	4,6%	3,66%	0,94%
2016	\$689.455	7%	6,77%	0,23%
2017	\$737.717	7%	5,75%	1,25%
2018	\$781.242	5,9%	4,09%	1,81%
2019	\$828.116	6%	3,18%	2,82%
2020	\$877.803	6%	3,8%	2,2%
2021	\$908.526	3,5%	1,5%	2%

Fuente: Banco de la República

De acuerdo con el informe del mercado laboral de enero de 2018 llamado "Productividad y salario mínimo" de Fedesarrollo, En Colombia, el salario mínimo se ajusta anualmente a partir de una negociación entre los sindicatos, las empresas y el gobierno y normalmente aumenta con base en la inflación esperada, de acuerdo con la meta establecida por el Banco de la República y los cambios observados en la productividad laboral. En cualquier caso, acogiendo una sentencia de la Corte

Constitucional, el aumento debe ser superior a la inflación observada en el año inmediatamente anterior, de tal forma que al menos se garantice que su poder adquisitivo no se deteriore con respecto al que se tenía un año atrás.

El ajuste del salario mínimo no necesariamente implica que todos los salarios en la economía se muevan en la misma dirección ni mucho menos en la misma magnitud. Actualmente, el salario mínimo del país representa aproximadamente el 86,2% del salario mediano y el 57,3% del promedio de los salarios de las personas ocupadas en el país. Estos porcentajes indican que muchos trabajadores reciben remuneraciones inferiores al mínimo legal establecido. La situación dentro de las regiones del país es aún más compleja. El salario mínimo está por encima del ingreso mediano y promedio en las regiones más pobres y de menor productividad donde, por esa misma razón, la informalidad - en la que no se respetan los mínimos salariales establecidos en las normas legales es particularmente alta.

CONCLUSIONES MACROECONÓMICAS

Los efectos derivados de la pandemia sobre la economía colombiana ocasionaron que el PIB se contrajera en un 6,8% en 2020 frente al 2019. Todos los sectores incluyendo el de comercio, objeto de este proceso contractual, sufrieron pérdida de ingresos y empleos por los continuos cierres que se hicieron necesarios realizar para contener la propagación del virus. Los resultados del segundo trimestre de 2021 en el cual el PIB se expandió un 17,6% frente al mismo periodo del año anterior, dan cuenta de la senda de recuperación gradual en la cual se encuentra la economía colombiana, y que es resultado del proceso de apertura económica que vive el país en los últimos meses.

El Gobierno respondió rápidamente a la crisis y tomó medidas decididas para proteger vidas y medios de subsistencia, y para apoyar la economía. En el frente fiscal, el Gobierno anunció un importante paquete fiscal para 2020 por un total de más de COP 31 billones (o casi el 3% del PIB de 2019), con el cual se proporcionaron recursos adicionales para el sistema de salud, se incrementaron las transferencias para los grupos vulnerables a través de la expansión de los programas existentes y el establecimiento de nuevos programas (Ingreso solidario, un programa de transferencias monetarias no condicionadas, y devolución de IVA para segmentos de la población de bajos ingresos), se retrasó el recaudo de impuestos en sectores seleccionados, se redujeron aranceles para las importaciones estratégicas en salud y se ayudaron a las empresas más afectadas a pagar la nómina de los empleados. Estas y otras medidas han ayudado paulatinamente a la economía a ir recuperando su senda de crecimiento, sin embargo, el dinamismo económico en la etapa pre pandemia, se tomará su tiempo en regresar.

Es importante tener en cuenta el efecto del Coronavirus sobre la economía colombiana de cara a realizar el actual proceso de contratación. En la medida en que el nivel de caída de la economía sea mayor a lo esperado, es probable que todas las actividades económicas del país, incluyendo las de servicios de vigilancia y seguridad privada, presenten una reducción en su actividad, razón por la cual el efecto adverso podría ser mayor al generar desempleo, una caída de la demanda interna y un incremento de los niveles de pobreza.

Debido a que el objeto contractual de este proceso hace relación a diferentes actividades relacionadas con el sector de servicios, específicamente con las de seguridad privada, esto puede favorecer una gran cantidad de oferentes que estarán dispuestos a presentar su experiencia para salvaguardar los bienes muebles e inmuebles, aumentando la oferta de empleo, dinamizando el consumo de los hogares y aportando económica y tributariamente a las finanzas públicas.

Por el análisis de los diferentes componentes de este estudio de sector, se sugiere que los indicadores financieros exigidos sean flexibles acordes con la realidad económica que vive el país, pero también lo suficientemente exigentes de forma que se garantice el cumplimiento del objeto contractual. En este sentido, es pertinente que los oferentes cuenten con un robusto capital de trabajo de forma que se cubran las primeras etapas de las actividades que se deben realizar por parte del contratista sin que se ponga en riesgo el plazo de ejecución que podría verse afectado por un incremento en la tasa de cambio, o una disminución de la liquidez derivada de las mayores condiciones crediticias de las instituciones financieras.

SECTOR DE SERVICIOS DE VIGILANCIA Y SEGURIDAD PRIVADA.

ORGANISMOS DEL SECTOR.

La Superintendencia de Vigilancia y Seguridad Privada es un organismo del orden nacional, de carácter técnico, adscrito al Ministerio de Defensa Nacional, con autonomía administrativa y financiera. Le corresponde ejercer el control, inspección y vigilancia sobre la industria y los servicios de vigilancia y seguridad privada.

Ejercer el control la inspección y la vigilancia de los servicios de vigilancia y seguridad privada, velando por el cumplimiento de las disposiciones legales que regulan el servicio público de la seguridad privada, promoviendo las buenas prácticas empresariales con el fin de garantizar la confianza pública, desarrollando mecanismos que promuevan la calidad, honestidad, respeto, compromiso, diligencia y justicia para el fortalecimiento del sector.

GREMIOS DEL SECTOR:

- **Asociación Nacional de Seguridad Privada ANDEPIV.**
- **Federación Colombiana de Empresas de Vigilancia y Seguridad Privada.**
- **Asociación de Cooperativas de Seguridad Privada.**
- **Asociación Colombiana de Empresas de Seguridad.**
- **Confederación Nacional del Gremio de Vigilancia Privada.**

DINAMICA DE CRECIMIENTO.

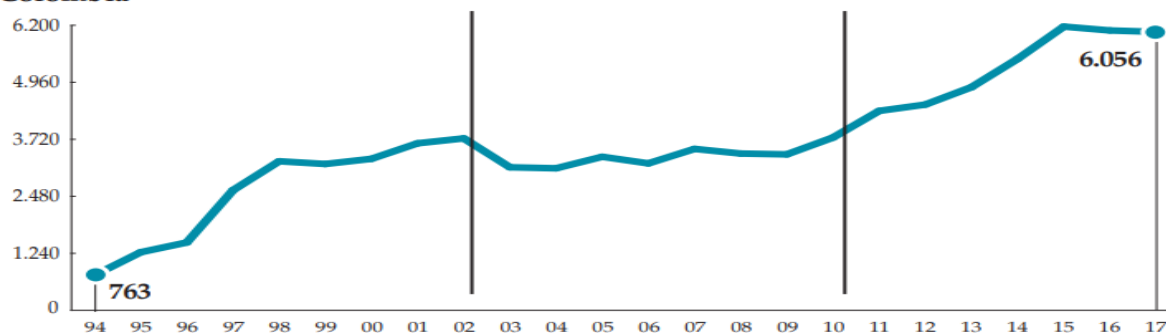
Según Superintendencia de Vigilancia y Seguridad, el sector de vigilancia y seguridad privada comprende una amplia variedad de servicios de vigilancia que incluye: patrullaje y monitoreo, de centros comerciales, edificios corporativos, locales, entidades financieras, entre otros.

Al igual que muchos otros sectores de servicio. Este sector ha venido experimentando una creciente especialización y sofisticación. No comprende solamente servicios directos de protección y seguridad física, sino la incorporación de herramientas tecnológicas para sus actividades. De esta manera el sector abarca también: Monitoreo a Distancia de sistemas de alarmas y cámaras de seguridad, y servicios de cerrajería con puertas inteligentes y de seguridad.

Según Fedesarrollo, el sector de vigilancia y seguridad privada ha experimentado un aumento singular durante os últimos 20 años. Se estima que este crecimiento ha sido paralelo a la necesidad de protección en contextos de relativa inseguridad y violencia. Y es un patrón común no solo en Colombia, sino en América Latina. **En 2018, se estima que existen más de 16.000 Empresas Militares y de Seguridad Privadas, que emplean a 2,4 millones de personas aproximadamente.¹ Y como dato importante emplean en un 80 % mano de obra no calificada, convirtiéndose en Colombia en uno de los sectores que más absorben este tipo de fuerza laboral.**

¹ 2018- Informe FEDESAROLLO. El sector de seguridad y vigilancia privada. 2018. Pág. 6

Gráfico 13. Evolución del número de servicios de vigilancia y Seguridad privada en Colombia



Fuente: Superintendencia de Vigilancia – Informe de gestión 2017

FUENTE: Cuadernos Fedesarrollo. Informe FEDESAROLLO. El sector de seguridad y vigilancia privada. 2019.

La Superintendencia de Vigilancia estima que los ingresos promedios del sector han tenido un crecimiento acelerado los últimos 10 años. Las razones obedecen a una creciente demanda de servicios de seguridad y vigilancia de todos los sectores de la economía. Predomina el contexto urbano sobre el rural, en cuanto a medio donde se mueve el sector, pero los últimos 5 años, la continua expansión de obras e infraestructura pública, especialmente el sector de hidrocarburos ha jalonado demanda de estos servicios de seguridad en medios rurales.

Respecto a la composición general del sector, la Superintendencia de Vigilancia establece una clasificación básica, la cual ha permanecido constante desde 2005:

Finalmente, respecto a los proveedores del sector predominan:

- Dotaciones, suministros de armas clasificadas como letales.
- Dotaciones, suministros de armas clasificadas como letales.
- Uniformes habilitados para protección personal (Chalecos, cascos, escudos)
- Herramientas Tecnológicas de comunicación.
- Profesionales que ejercen capacitación dentro del marco legal, psicológico, físico. (Abogados, profesores, psicólogos, policías, entrenadores físicos, miembros de fuerzas armadas).

ESTUDIO DE OFERTA. ¿QUIÉNES VENDEN?.

El estudio de oferta busca determinar potenciales empresas en capacidad de ejecutar el objeto contractual del presente proceso. Las empresas identificadas se consultan a partir de 3 fuentes principalmente:

- **Superintendencia de Sociedades** (Base de datos de información empresarial), mediante la identificación correspondiente del Código CIUU del subsector económico, identificado previamente.
- **Buscador de procesos SECOP**. Se realiza la consulta de empresas en la plataforma SECOPI y SECOPII, mediante la identificación de empresas contratistas y participantes en procesos relacionados servicios de vigilancia y seguridad privada.
- **Registro de Proveedores SECOPII** (Códigos UNSPC).

NOTA: De conformidad con la Ley 2069 de 2020, Ley de Emprendimiento, criterios diferenciales para MIPYMES en el sistema de compras públicas". Las entidades públicas deberán en el Análisis de Sector identificar las MIPYMES que

podrían ser potenciales proveedoras, con el fin de definir reglas que promuevan y faciliten su participación en el Proceso de Contratación

NOTA 2: Según la Ley 590 de 2000, toda micro, pequeña y mediana empresa está catalogada como Mipyme en Colombia.

Las siguientes 15 empresas se encuentran activas en el sector y por su experiencia, podrían estar en capacidad de prestar el servicio requerido por ENTerritorio

Empresas Identificadas en Servicios de Seguridad Privada a Nivel Nacional.

Las siguientes empresas se encuentran debidamente registradas en la Superintendencia de Vigilancia:

EMPRESA	NIT	DESCRIPCIÓN.	CLASIFICACIÓN EMPRESA.
SEPECOL LTDA	860526603 - 1	UBICACIÓN: BOGOTA GRAN EMPRESA AÑOS EXISTENCIA: 35	GRAN EMPRESA
COAUTONOMA	827000616- 7	UBICACIÓN: SAN ANDRES MEDIANA EMPRESA AÑOS EXISTENCIA: 6	MIPYME
ADMILONJA LTDA EMPRESA DE VIGILANCIA Y SEGURIDAD PRIVADA LTDA	9011554616	UBICACIÓN: BOGOTA MICROEMPRESA EMPRESA AÑOS EXISTENCIA: 2	MIPYME
			MIPYME
ALARMAS MULTI SERVICIOS LTDA	8300140708	UBICACIÓN: BOGOTA PEQUEÑA EMPRESA AÑOS EXISTENCIA: 24	MIPYME
AMANECER SEGURIDAD PRIVADA LTDA	9007410462	UBICACIÓN: MEDELLIN PEQUEÑA EMPRESA AÑOS EXISTENCIA: 1	MIPYME
AM-PM SEGURIDAD LTDA	9008376734	UBICACIÓN: BOGOTA PEQUEÑA EMPRESA AÑOS EXISTENCIA:	MIPYME
ASOCIACION COLOMBIANA DE VIGILANCIA Y SEGURIDAD PRIVADA LTDA	8001207043	UBICACIÓN: BOGOTA PEQUEÑA EMPRESA AÑOS EXISTENCIA: 29	MIPYME
			MIPYME
CEKAED SECURITY LTDA	9004671971	UBICACIÓN: BOGOTA GRAN EMPRESA AÑOS EXISTENCIA: 9	GRAN EMPRESA
COMPAÑIA DE VIGILANCIA PRIVADA GUERREROS SEGURIDAD LTDA	9003834129	UBICACIÓN: BOGOTA MEDIANA EMPRESA AÑOS EXISTENCIA: 10	MIPYME
CONVIVAMOS SEGURIDAD PRIVADA LTDA	8300837661	UBICACIÓN: BOGOTA PEQUEÑA EMPRESA AÑOS EXISTENCIA: 19	MIPYME
CORPORACION DE SEGURIDAD Y VIGILANCIA LTDA	8605355394	UBICACIÓN: BOGOTA PEQUEÑA EMPRESA AÑOS EXISTENCIA: 33	MIPYME
COSMOVIG LIMITADA	8300832977	UBICACIÓN: BOGOTA MICROEMPRESA EMPRESA AÑOS EXISTENCIA: 19	MIPYME
DIAMOND SECURITY LTDA	9006955695	UBICACIÓN: BOGOTA PEQUEÑA EMPRESA AÑOS EXISTENCIA: 6	MIPYME
ELECTRÓNICA VIGILANCIA Y SEGURIDAD PRIVADA 7 LTDA – EV7	9009550977	UBICACIÓN: BOGOTA PEQUEÑA EMPRESA AÑOS EXISTENCIA: 4	MIPYME
ESA DE VIGILANCIA PRIVADA CAVALIER LTDA	9010704490	UBICACIÓN: BOGOTA PEQUEÑA EMPRESA AÑOS EXISTENCIA: 3	MIPYME
ESCOLTRAMS SEGURIDAD LTDA	9000427650	UBICACIÓN: BOGOTA MICROEMPRESA EMPRESA AÑOS EXISTENCIA: 15	MIPYME
FLASH SEGURIDAD LTDA	9004805939	UBICACIÓN: BOGOTA PEQUEÑA EMPRESA AÑOS EXISTENCIA: 9	MIPYME
PO DE SEGURIDAD ARES DE COLOMBIA	9010698461	UBICACIÓN: BOGOTA MICROEMPRESA EMPRESA AÑOS EXISTENCIA: 3	MIPYME

HAWKS SECURITY LTDA	9012383091	UBICACIÓN: BOGOTA MICROEMPRESA EMPRESA AÑOS EXISTENCIA: 2	MIPYME
IMAN SEGURIDAD PRIVADA LTDA	9003962421	UBICACIÓN: BOGOTA GRAN EMPRESA AÑOS EXISTENCIA: 10	MIPYME
IMPLEMENTAR SEGURIDAD LTDA	8301038547	UBICACIÓN: BOGOTA MEDIANA EMPRESA AÑOS EXISTENCIA: 18	MIPYME
INTERPOVIG LTDA VIGILANTES INTERNOS LTDA	8605122566	UBICACIÓN: BOGOTA PEQUEÑA EMPRESA AÑOS EXISTENCIA: 37	MIPYME
INTERVISEG LTDA INTERCONTINENTAL DE VIGILANCIA Y SEGURIDAD LTDA	8603523083	UBICACIÓN: BOGOTA PEQUEÑA EMPRESA AÑOS EXISTENCIA: 35	MIPYME
JOSACA SEGURIDAD LTDA	8300547191	UBICACIÓN: BOGOTA PEQUEÑA EMPRESA AÑOS EXISTENCIA:	MIPYME
KEELER SECURITY LTDA	9002831924	UBICACIÓN: BOGOTA PEQUEÑA EMPRESA AÑOS EXISTENCIA: 11	MIPYME
KEY PEOPLE SECURITY ADVISORS LIMITADA	9011953450	UBICACIÓN: BOGOTA PEQUEÑA EMPRESA AÑOS EXISTENCIA: 2	MIPYME
LUBECK SECURITY LTDA	9002082038	UBICACIÓN: BOGOTA PEQUEÑA EMPRESA AÑOS EXISTENCIA: 12	MIPYME
MULTIMEDIA SEGURIDAD LTDA	9001247574	UBICACIÓN: BOGOTA PEQUEÑA EMPRESA AÑOS EXISTENCIA: 14	MIPYME
MUNICH SECURITY LTDA	9012233247	UBICACIÓN: BOGOTA MICROEMPRESA EMPRESA AÑOS EXISTENCIA: 2	MIPYME
PREVENIR SEGURIDAD SIN LÍMITE LTDA	9009812848	UBICACIÓN: BOGOTA PEQUEÑA EMPRESA AÑOS EXISTENCIA: 4	MIPYME
PROSEA LTDA	8060116490	UBICACIÓN: BOGOTA PEQUEÑA EMPRESA AÑOS EXISTENCIA:	MIPYME
PROSENAL LTDA SEGURIDAD PRIVADA	9011030721	UBICACIÓN: BOGOTA PEQUEÑA EMPRESA AÑOS EXISTENCIA:	MIPYME
PROSERVIR VIGILANCIA INTEGRAL LTDA	9012082705	UBICACIÓN: BOGOTA MICROEMPRESA EMPRESA AÑOS EXISTENCIA: 2	MIPYME
SECURITY ONE LTDA	9001140757	UBICACIÓN: BOGOTA PEQUEÑA EMPRESA AÑOS EXISTENCIA: 14	MIPYME
SEGURIDAD ATLANTIS LTDA	9000122271	UBICACIÓN: BOGOTA MEDIANA EMPRESA AÑOS EXISTENCIA: 15	MIPYME
SEGURIDAD BARU LTDA	8060002516	UBICACIÓN: CARTAGENA PEQUEÑA EMPRESA AÑOS EXISTENCIA: 25	MIPYME
SEGURIDAD BOCHICA LTDA	9010312728	UBICACIÓN: BOGOTA PEQUEÑA EMPRESA AÑOS EXISTENCIA: 4	MIPYME
SEGURIDAD BUFFALO LTDA	9007418927	UBICACIÓN: BOGOTA MICROEMPRESA EMPRESA AÑOS EXISTENCIA: 6	MIPYME
SEGURIDAD ESCORPION LTDA	8301115861	UBICACIÓN: BOGOTA PEQUEÑA EMPRESA AÑOS EXISTENCIA: 18	MIPYME
SEGURIDAD FLORIDA LTDA	8300194885	UBICACIÓN: BOGOTA MICROEMPRESA EMPRESA AÑOS EXISTENCIA: 14	MIPYME
SEGURIDAD G2 LTDA	9011923496	UBICACIÓN: BOGOTA MICROEMPRESA EMPRESA AÑOS EXISTENCIA: 2	MIPYME
SEGURIDAD GACELA LTDA	9000846179	UBICACIÓN: BOGOTA MICROEMPRESA EMPRESA AÑOS EXISTENCIA: 14	MIPYME
SEGURIDAD GRAN METROPOLIS LTDA	8000179659	UBICACIÓN: BOGOTA PEQUEÑA EMPRESA AÑOS EXISTENCIA: 33	MIPYME

SEGURIDAD HEROICA DE COLOMBIA LTDA	9003879253	UBICACIÓN: CARTAGENA MICROEMPRESA EMPRESA AÑOS EXISTENCIA: 10	MIPYME
SEGURIDAD INTERANDES LTDA	8605251668	UBICACIÓN: BOGOTA MICROEMPRESA EMPRESA AÑOS EXISTENCIA: 35	MIPYME
SEGURIDAD LA FE LTDA	9002800639	UBICACIÓN: BOGOTA PEQUEÑA EMPRESA AÑOS EXISTENCIA: 11	MIPYME
SEGURIDAD LA LIEBRE LTDA	8300953311	UBICACIÓN: BOGOTA MICROEMPRESA EMPRESA AÑOS EXISTENCIA: 19	MIPYME
SEGURIDAD LAGUS LTDA	9004633869	UBICACIÓN: BOGOTA MEDIANA EMPRESA AÑOS EXISTENCIA: 9	MIPYME
SEGURIDAD MARBELLA LTDA	9009949938	UBICACIÓN: BOGOTA MICROEMPRESA EMPRESA AÑOS EXISTENCIA: 4	MIPYME
SEGURIDAD MONTENEGRO LTDA	9003799654	UBICACIÓN: BOGOTA MICROEMPRESA EMPRESA AÑOS EXISTENCIA: 10	MIPYME
SEGURIDAD MONTEVIDEO LTDA	9007079258	UBICACIÓN: BOGOTA PEQUEÑA EMPRESA AÑOS EXISTENCIA: 6	MIPYME
SEGURIDAD PERMANENTE LTDA	8300728718	UBICACIÓN: BOGOTA MEDIANA EMPRESA AÑOS EXISTENCIA: 20	MIPYME
SEGURIDAD PLENA LTDA	8220061323	UBICACIÓN: BOGOTA PEQUEÑA EMPRESA AÑOS EXISTENCIA:	MIPYME
SEGURIDAD PRIVADA MASTER ENERGY LTDA	9011310301	UBICACIÓN: BOGOTA MICROEMPRESA EMPRESA AÑOS EXISTENCIA: 3	MIPYME
SEGURIDAD ROHEN LTDA	9001404670	UBICACIÓN: BOGOTA PEQUEÑA EMPRESA AÑOS EXISTENCIA:	MIPYME
SEGURIDAD SCOTLAND YARD LTDA	9010143416	UBICACIÓN: BOGOTA MICROEMPRESA EMPRESA AÑOS EXISTENCIA: 4	MIPYME
SEGURIDAD SPRINT LTDA	9001853880	UBICACIÓN: BOGOTA MICROEMPRESA EMPRESA AÑOS EXISTENCIA: 13	MIPYME
SEGURIDAD TAMPA LIMITADA	9001274541	UBICACIÓN: BOGOTA PEQUEÑA EMPRESA AÑOS EXISTENCIA: 13	MIPYME
SEGURIDAD TEMPLE LTDA	9005820223	UBICACIÓN: BOGOTA PEQUEÑA EMPRESA AÑOS EXISTENCIA:	MIPYME
SEMVIG LTDA	9004158328	UBICACIÓN: BOGOTA PEQUEÑA EMPRESA AÑOS EXISTENCIA:	MIPYME
SERCOSEG LTDA	9003526409	UBICACIÓN: BOGOTA PEQUEÑA EMPRESA AÑOS EXISTENCIA: 10	MIPYME
SERVICIOS INTEGRADOS EN SEGURIDAD ESPECIALIZADA SISE LTDA	9010586276	UBICACIÓN: BOGOTA MICROEMPRESA EMPRESA AÑOS EXISTENCIA: 3	MIPYME MIPYME
SERVICIO DE VIGILANCIA Y LOGISTICA NACIONAL LTDA -SERVILIN LTDA	9003621923	UBICACIÓN: BOGOTA MEDIANA EMPRESA AÑOS EXISTENCIA: 10	MIPYME
SHERIF SECURITY LTDA	9003184258	UBICACIÓN: BOGOTA MICROEMPRESA EMPRESA AÑOS EXISTENCIA: 11	MIPYME
SIP SECURITY LTDA	9011087334	UBICACIÓN: BOGOTA PEQUEÑA EMPRESA AÑOS EXISTENCIA: 3	MIPYME
SONALSER LTDA	9006609253	UBICACIÓN: BOGOTA MICROEMPRESA EMPRESA AÑOS EXISTENCIA: 7	MIPYME
SURVEILLANCE LTDA	900987131	UBICACIÓN: BOGOTA PEQUEÑA EMPRESA AÑOS EXISTENCIA:	MIPYME
TITAN SEGURIDAD LTDA	8300501200	UBICACIÓN: BOGOTA MICROEMPRESA EMPRESA AÑOS EXISTENCIA: 22	MIPYME
TRES SOLES SEGURIDAD LTDA	9011796361	UBICACIÓN: BOGOTA MICROEMPRESA EMPRESA AÑOS EXISTENCIA: 2	MIPYME

UNIVERSO SEGURIDAD LTDA	9009676795	UBICACIÓN: BOGOTA PEQUEÑA EMPRESA AÑOS EXISTENCIA:	MIPYME
VAKSAM SEGURIDAD LTDA	9002421271	UBICACIÓN: BOGOTA MICROEMPRESA EMPRESA AÑOS EXISTENCIA: 12	MIPYME
VEHMER VIGILANCIA PRIVADA LTDA	8300137377	UBICACIÓN: BOGOTA MICROEMPRESA EMPRESA AÑOS EXISTENCIA: 24	MIPYME
VICONDOMINIOS LTDA	8605281299	UBICACIÓN: BOGOTA PEQUEÑA EMPRESA AÑOS EXISTENCIA:	MIPYME
VIGIA SA	8600448037	UBICACIÓN: BOGOTA PEQUEÑA EMPRESA AÑOS EXISTENCIA: 45	MIPYME
VIGILANCIA PRIVADA DEL ORIENTE LTDA	8002271307	UBICACIÓN: BOGOTA MEDIANA EMPRESA AÑOS EXISTENCIA: 7	MIPYME
VIGILANCIA Y SEGURIDAD BETHEL LTDA	9003602083	UBICACIÓN: BOGOTA PEQUEÑA EMPRESA AÑOS EXISTENCIA:	MIPYME
WARNING SEGURIDAD LTDA	8300848671	UBICACIÓN: BOGOTA PEQUEÑA EMPRESA AÑOS EXISTENCIA: 19	MIPYME
ZEPHYR SECURITY LTDA	9009732464	UBICACIÓN: BOGOTA MICROEMPRESA EMPRESA AÑOS EXISTENCIA: 4	MIPYME
COOPERATIVA DE TRABAJO ASOCIADO DE VIGILANCIA Y SEGURIDAD NACIONAL "COOVISENAL" C.T.A.	8000354693	UBICACIÓN: IBAGUE MICROEMPRESA EMPRESA AÑOS EXISTENCIA: 6	MIPYME
COOPERATIVA DE TRABAJO ASOCIADO PARA LA VIGILANCIA COOTRAVIG C.T.A.	8001541169	UBICACIÓN: BOGOTA MICROEMPRESA EMPRESA AÑOS EXISTENCIA: 6	MIPYME
COOPERATIVA DE TRABAJO ASOCIADO SEJARPI C.T.A..	8040107759	UBICACIÓN: BOGOTA MEDIANA EMPRESA AÑOS EXISTENCIA: 6	MIPYME
COOPERATIVA NACIONAL DE RESERVISTAS	8605317916	UBICACIÓN: BOGOTA MEDIANA EMPRESA AÑOS EXISTENCIA: 6	MIPYME
COOPERATIVA DE TRABAJO ASOCIADO DE SERVICIOS VIGILANTES UNIDOS C.T.A.	8000359393	UBICACIÓN: BOGOTA PEQUEÑA EMPRESA AÑOS EXISTENCIA: 6	MIPYME
COOPERATIVA DE TRABAJO ASOCIADO DE VIGILANCIA Y SEGURIDAD PRIVADA CON ARMAS ESTÁTICA Y MÓVIL C.T.A.	8001237205	UBICACIÓN: BOGOTA MICROEMPRESA EMPRESA AÑOS EXISTENCIA: 6	MIPYME
COOPERATIVA DE TRABAJO ASOCIADO DE VIGILANCIA Y SEGURIDAD PRIVADA COMBEIMA COOVICOMBEIMA C.T.A.	8001792181	UBICACIÓN: IBAGUE PEQUEÑA EMPRESA AÑOS EXISTENCIA: 6	MIPYME
COOPERATIVA DE TRABAJO ASOCIADO DE VIGILANCIA SOCIAL COOVISOCIAL CTA	8300363610	UBICACIÓN: BOGOTA MICROEMPRESA EMPRESA AÑOS EXISTENCIA: 6	MIPYME
COOPERATIVA DE TRABAJO ASOCIADO PROTECCION INTEGRAL COOPROINT - CTA-	8301473054	UBICACIÓN: BOGOTA MICROEMPRESA EMPRESA AÑOS EXISTENCIA: 6	MIPYME
COOPERATIVA DE TRABAJO ASOCIADO DE VIGILANCIA Y SEGURIDAD SOCIAL	8605226665	UBICACIÓN: BOGOTA MEDIANA EMPRESA AÑOS EXISTENCIA: 6	MIPYME
COOPERATIVA DE TRABAJO ASOCIADO EN VIGILANCIA - VIGICOOP	9000179296	UBICACIÓN: BOGOTA MICROEMPRESA EMPRESA AÑOS EXISTENCIA: 6	MIPYME
COOPERATIVA DE VIGILANCIA Y SEGURIDAD PRIVADA SHERLOCK CTA	9003679691	UBICACIÓN: BOGOTA MICROEMPRESA EMPRESA AÑOS EXISTENCIA: 1	MIPYME
COOPERATIVA DE TRABAJO ASOCIADO DE VIGILANCIA AGENTES EN USO DE BUEN RETIRO POLICIA NACIONAL - COOVIPOR C.T.A.	8605020116	UBICACIÓN: BOGOTA PEQUEÑA EMPRESA AÑOS EXISTENCIA: 6	MIPYME

APOYO A LA INDUSTRIA NACIONAL

De conformidad con lo previsto en la Ley 816 de 2003, en concordancia con lo dispuesto en el artículo 51 del Decreto Ley 019 de 2012 y según lo establecido en el Decreto 680 de 2021, con el fin de apoyar la industria colombiana, el estudio de sector debe identificar aquellos bienes o servicios de origen nacional.

De conformidad con lo previsto en el artículo 1 del Decreto 680 de 2021 que señala lo siguiente: “(...) En los contratos que deban cumplirse en Colombia, el servicio es nacional cuando además de ser ofertado por una persona natural colombiana o por un residente en Colombia, por una persona jurídica constituida de conformidad con la legislación colombiana o por un proponente plural conformado por estos o por estos y un extranjero con trato nacional, (i) usa el o los bienes nacionales relevantes definidos por la Entidad Estatal para el desarrollo de la obra o (ii) vincula el porcentaje mínimo de personal colombiano, según corresponda.

De acuerdo con el análisis de demanda, en años anteriores se han realizado diferentes procesos de prestación de servicios de vigilancia y seguridad privada, contratados por ENTerritorio como por otras entidades públicas, lo cual sugiere que este tipo de servicios son muy demandados, estimulando la industria nacional a partir de la demanda de personal especializado que pueda ejecutar eficientemente el objeto contractual.

De esta manera, el estudio de sector concluye que el país cuenta con la suficiente oferta de empresas nacionales y/o extranjeras radicadas en Colombia, que a lo largo de los últimos años han prestado el servicio requerido a entidades del sector público, lo cual permite inferir que hay diversidad de empresas que pueden cubrir las necesidades que las entidades requieren para cumplir exitosamente sus necesidades en este tipo de servicios.

Por lo anteriormente expuesto, es posible concluir que, para la ejecución del servicio de seguridad y vigilancia, no se requieren bienes nacionales relevantes; no obstante, en cumplimiento del mencionado Decreto, se apoyará a la Industria Nacional mediante la vinculación de mano de obra por prestación de servicios colombianos.

CONCLUSIONES ESTUDIO DE OFERTA.

- Las empresas en capacidad de prestar el servicio de vigilancia y seguridad privada se encuentran incluidas en dos principales sectores: CIUU M8010 Y M8020, subsectores que incluyen empresas especializadas en este tipo de servicios. Se estima que en Colombia existen más de 90 empresas en capacidad de efectuar el servicio.
- Dentro de las anteriores empresas se identifican únicamente empresas nacionales. Todas registradas ante la Superintendencia de Vigilancia. Muchas empresas están constituidas como cooperativas de seguridad, o cooperativas de trabajo asociado
- Predominan en el sector empresas clasificadas como micro y pequeñas empresas. En menor medida medianas empresas y muy pocas firmas con gran tamaño. No obstante, son empresas intensivas en uso de mano de obra, y baja utilización de capital en sus actividades.
- Las empresas identificadas tienen en promedio 18 años de experiencia, y se encuentran ubicadas en su mayoría en la ciudad de Bogotá.
- Teniendo en cuenta el estudio de oferta, se podría concluir que para el actual proceso de seguridad privada y vigilancia que se pretende adelantar, se encuentran en el mercado suficientes empresas que podrían cumplir exitosamente tanto las actividades específicas a desarrollar en el objeto contractual, asegurando además que se cumpla con el plazo de ejecución.

ESTUDIO DE DEMANDA.

En el análisis de la demanda se busca establecer principalmente que modalidades de contratación se han efectuado en diferentes empresas públicas para contratar objetos similares, y de darse el caso como ha contratado ENTerritorio estos servicios en el pasado.

Históricos de ENTerritorio.

ENTIDAD CONTRATANTE	ENTERRITORIO – AÑO 2020 CONVOCATORIA ABIERTA – CAB 006-2020	ENTERRITORIO – AÑO 2019 CONVOCATORIA ABIERTA – CAB 003 2019																				
OBJETO	PRESTACIÓN DE SERVICIOS DE VIGILANCIA Y SEGURIDAD PRIVADA, PARA LOS BIENES MUEBLES E INMUEBLES DE PROPIEDAD DE ENTerritorio Y DE LOS QUE SEA LEGALMENTE RESPONSABLE	PRESTACIÓN DE SERVICIOS DE VIGILANCIA Y SEGURIDAD PRIVADA, PARA LOS BIENES MUEBLES E INMUEBLES DE PROPIEDAD DE ENTerritorio Y DE LOS QUE SEA LEGALMENTE RESPONSABLE																				
CUANTÍA /PLAZO	2.583.163.695,43 COP / 12 MESES	\$1,290,038,946.00 Peso Colombiano / 7 MESES																				
CONTRATISTA /PARTICIPANTES	<p>CONTRATISTA UT SOS-SJ-2020</p> <p>Para el presente proceso se presentaron un total de 36 oferentes, entre los cuales están en su mayoría oferente plurales:</p> <p>UT BAFER/ UNIÓN TEMPORAL BAFERUNION TEMPORAL ANE OFERTA UNION TEMPORAL ANE - ENTERRITORIOUNION TEMPORAL ZIMA LINCONENTERRITORIO - UT ZIMA LINCONEXPERTOS SEGURIDAD LTDAEXPERTOS SEGURIDAD LTDA - ENTERRITORIOCOOPERATIVA AUTONOMA DE SEGURIDAD CTACOAUTONOMA CTA - CAB 006-2020VIGILANCIA GUAJIRA LTDAVIGIL ENT2020INTERGLOBAL SEGURIDAD Y VIGILANCIA LTDA</p>	<p>CONTRATISTA: SEGURIDAD EL PENTAGONO COLOMBIANO LTDA - SEPECOL LTDA</p> <p>El proceso registro una participación de 15 oferentes, tal como consta en el informe de evaluación:</p> <table border="1"> <thead> <tr> <th>NO.</th> <th>NOMBRE DEL OFERENTE</th> </tr> </thead> <tbody> <tr> <td>4</td> <td>(SEGURIDAD LASER LTDA – NIT. 800.068.707 – 3 – 50% / SERACIS LTDA – NIT. 811.007.280 – 1 – 50%) COOPERATIVA AUTONOMA DE SEGURIDAD C.T.A. COAUTONOMA C.T.A. NIT. 827.000.616 – 7</td> </tr> <tr> <td>5</td> <td>UNIÓN TEMPORAL RISK AMCOVIT (RISK & SOLUTIONS GROUP LTDA – NIT. 830.129.581 – 4 – 50% / AMCOVIT LTDA – NIT. 860.011.268 – 4 – 50%)</td> </tr> <tr> <td>6</td> <td>UNIÓN TEMPORAL MSA (MEGASEGURIDAD LA PROVEEDORA LTDA - MEGASEGURIDAD LTDA – NIT. 860.072.115 – 7 – 50% / AFILCO SEGURIDAD LTDA – NIT. 900.410.157 – 1 – 50%)</td> </tr> <tr> <td>7</td> <td>UNIÓN TEMPORAL SEVICOL – AGUILA (SEGURIDAD Y VIGILANCIA COLOMBIANA SEVICOL LTDA – NIT. 890.204.162 – 0 – 51% / COMPAÑIA DE VIGILANCIA Y SEGURIDAD PRIVADA AGUILA DE ORO DE COLOMBIA LTDA – NIT. 800.236.801 – 9 – 49%)</td> </tr> <tr> <td>8</td> <td>UNIÓN TEMPORAL PROMOTORA CC 2019 (COOPERATIVA DE VIGILANCIA Y SERVICIOS DE BUCARAMANGA CTA COOVIAM CTA – NIT. 804.000.353 – 1 – 51% / SEGURIDAD SAN CARLOS LTDA – NIT. 900.309.976 – 6 – 49%)</td> </tr> <tr> <td>9</td> <td>SEGURIDAD SUPERIOR LTDA NIT. 860.066.946 – 6</td> </tr> <tr> <td>10</td> <td>SEGURIDAD EL PENTAGONO COLOMBIANO LTDA - SEPECOL LTDA NIT. 860.529.603 – 1</td> </tr> <tr> <td>11</td> <td>UNIÓN TEMPORAL VISE LTDA - VIGILANCIA ACOSTA LTDA (VISE LTDA – NIT. 860.507.033 – 0 – 25% / VIGILANCIA ACOSTA LTDA – NIT. 800.085.526 – 9 – 75%)</td> </tr> <tr> <td>12</td> <td>UNIÓN TEMPORAL ENTERRITORIO ECU 2019 (COSEQUIN LTDA – NIT. 890.001.572 – 5 – 40% / ULTRASEGURA LTDA – NIT. 800.204.173 – 4 – 20% / ESTATAL DE SEGURIDAD LTDA – NIT. 816.004.965 – 0 – 40%)</td> </tr> </tbody> </table>	NO.	NOMBRE DEL OFERENTE	4	(SEGURIDAD LASER LTDA – NIT. 800.068.707 – 3 – 50% / SERACIS LTDA – NIT. 811.007.280 – 1 – 50%) COOPERATIVA AUTONOMA DE SEGURIDAD C.T.A. COAUTONOMA C.T.A. NIT. 827.000.616 – 7	5	UNIÓN TEMPORAL RISK AMCOVIT (RISK & SOLUTIONS GROUP LTDA – NIT. 830.129.581 – 4 – 50% / AMCOVIT LTDA – NIT. 860.011.268 – 4 – 50%)	6	UNIÓN TEMPORAL MSA (MEGASEGURIDAD LA PROVEEDORA LTDA - MEGASEGURIDAD LTDA – NIT. 860.072.115 – 7 – 50% / AFILCO SEGURIDAD LTDA – NIT. 900.410.157 – 1 – 50%)	7	UNIÓN TEMPORAL SEVICOL – AGUILA (SEGURIDAD Y VIGILANCIA COLOMBIANA SEVICOL LTDA – NIT. 890.204.162 – 0 – 51% / COMPAÑIA DE VIGILANCIA Y SEGURIDAD PRIVADA AGUILA DE ORO DE COLOMBIA LTDA – NIT. 800.236.801 – 9 – 49%)	8	UNIÓN TEMPORAL PROMOTORA CC 2019 (COOPERATIVA DE VIGILANCIA Y SERVICIOS DE BUCARAMANGA CTA COOVIAM CTA – NIT. 804.000.353 – 1 – 51% / SEGURIDAD SAN CARLOS LTDA – NIT. 900.309.976 – 6 – 49%)	9	SEGURIDAD SUPERIOR LTDA NIT. 860.066.946 – 6	10	SEGURIDAD EL PENTAGONO COLOMBIANO LTDA - SEPECOL LTDA NIT. 860.529.603 – 1	11	UNIÓN TEMPORAL VISE LTDA - VIGILANCIA ACOSTA LTDA (VISE LTDA – NIT. 860.507.033 – 0 – 25% / VIGILANCIA ACOSTA LTDA – NIT. 800.085.526 – 9 – 75%)	12	UNIÓN TEMPORAL ENTERRITORIO ECU 2019 (COSEQUIN LTDA – NIT. 890.001.572 – 5 – 40% / ULTRASEGURA LTDA – NIT. 800.204.173 – 4 – 20% / ESTATAL DE SEGURIDAD LTDA – NIT. 816.004.965 – 0 – 40%)
NO.	NOMBRE DEL OFERENTE																					
4	(SEGURIDAD LASER LTDA – NIT. 800.068.707 – 3 – 50% / SERACIS LTDA – NIT. 811.007.280 – 1 – 50%) COOPERATIVA AUTONOMA DE SEGURIDAD C.T.A. COAUTONOMA C.T.A. NIT. 827.000.616 – 7																					
5	UNIÓN TEMPORAL RISK AMCOVIT (RISK & SOLUTIONS GROUP LTDA – NIT. 830.129.581 – 4 – 50% / AMCOVIT LTDA – NIT. 860.011.268 – 4 – 50%)																					
6	UNIÓN TEMPORAL MSA (MEGASEGURIDAD LA PROVEEDORA LTDA - MEGASEGURIDAD LTDA – NIT. 860.072.115 – 7 – 50% / AFILCO SEGURIDAD LTDA – NIT. 900.410.157 – 1 – 50%)																					
7	UNIÓN TEMPORAL SEVICOL – AGUILA (SEGURIDAD Y VIGILANCIA COLOMBIANA SEVICOL LTDA – NIT. 890.204.162 – 0 – 51% / COMPAÑIA DE VIGILANCIA Y SEGURIDAD PRIVADA AGUILA DE ORO DE COLOMBIA LTDA – NIT. 800.236.801 – 9 – 49%)																					
8	UNIÓN TEMPORAL PROMOTORA CC 2019 (COOPERATIVA DE VIGILANCIA Y SERVICIOS DE BUCARAMANGA CTA COOVIAM CTA – NIT. 804.000.353 – 1 – 51% / SEGURIDAD SAN CARLOS LTDA – NIT. 900.309.976 – 6 – 49%)																					
9	SEGURIDAD SUPERIOR LTDA NIT. 860.066.946 – 6																					
10	SEGURIDAD EL PENTAGONO COLOMBIANO LTDA - SEPECOL LTDA NIT. 860.529.603 – 1																					
11	UNIÓN TEMPORAL VISE LTDA - VIGILANCIA ACOSTA LTDA (VISE LTDA – NIT. 860.507.033 – 0 – 25% / VIGILANCIA ACOSTA LTDA – NIT. 800.085.526 – 9 – 75%)																					
12	UNIÓN TEMPORAL ENTERRITORIO ECU 2019 (COSEQUIN LTDA – NIT. 890.001.572 – 5 – 40% / ULTRASEGURA LTDA – NIT. 800.204.173 – 4 – 20% / ESTATAL DE SEGURIDAD LTDA – NIT. 816.004.965 – 0 – 40%)																					
FORMA DE PAGO	ENTerritorio cancelará al CONTRATISTA el valor del contrato, mediante pagos mensuales vencidos de acuerdo con los servicios efectivamente prestados y recibidos a satisfacción por el Supervisor del Contrato.	ENTerritorio cancelará al CONTRATISTA el valor del contrato, mediante pagos mensuales vencidos de acuerdo con los servicios efectivamente prestados y recibidos a satisfacción por el Supervisor del Contrato.																				
INDICADORES FINANICEROS	CAPITAL TRABAJO >= 60% LIQUIDEZ >= 1,5 ENDEUDAMIENTO <= 70%, COBERTURA INTERES >= 1,5 RENT. PATRIMONIO >= 5%. RENT ACTIVO >= 3%.	CAPITAL TRABAJO >= 60% LIQUIDEZ >= 1,5 ENDEUDAMIENTO <= 70%, COBERTURA INTERES >= 1,5 RENT. PATRIMONIO >= 5%. RENT ACTIVO >= 3%.																				
LINK CONSULTA	CAB 006-2020- SECOPII	https://www.contratos.gov.co/consultas/detalleProceso.do?numConstancia=19-4-9492895																				

Es importante destacar **el aumento de las cuantías en este tipo de servicios** (vigilancia y seguridad privada en años recientes). En general, el aumento de las cuantías obedece a los plazos cada vez mayores requeridos para el tipo de servicio al igual que a los requerimientos específicos de cada proceso. **ENTerritorio ha venido desembolsando mayor presupuesto desde 2014, tal como se ve a continuación:**

2014	SERVICIO DE VIGILANCIA Y SEGURIDAD PARA EL FONDO FINANCIERO DE PROYECTOS DE DESARROLLO – FONADE	\$ 92.085.123	PLAZO 12 MESES
2017	PRESTACIÓN DEL SERVICIO DE VIGILANCIA PRIVADA ARMADA EN LOS PREDIOS PROPIEDAD DE FONADE QUE SE ENCUENTRAN UBICADOS EN PLAYA BLANCA BARÚ	\$ 406.013.000	PLAZO 3 MESES
2019	PRESTACIÓN DE SERVICIOS DE VIGILANCIA Y SEGURIDAD PRIVADA, PARA LOS BIENES MUEBLES E INMUEBLES DE PROPIEDAD DE ENTerritorio Y DE LOS QUE SEA LEGALMENTE RESPONSABLE	\$ 1.290.038.946	PLAZO 7 MESES
2020	PRESTACIÓN DE SERVICIOS DE VIGILANCIA Y SEGURIDAD PRIVADA, PARA LOS BIENES MUEBLES E INMUEBLES DE PROPIEDAD DE ENTerritorio Y DE LOS QUE SEA LEGALMENTE RESPONSABLE	\$ 2.583.163.695	PLAZO 12 MESES
	PROMEDIO TOTAL ADJUDICADO	En promedio en los últimos años al valor adjudicado total de los contratos asciende a \$ 1,092,000,000 de pesos.	

ENTIDAD CONTRATANTE	ENTERRITORIO – AÑO 2017 SEGURIDAD EL PENTAGONO COLOMBIANO LTDA - SEPECOL LTDA	ENTERRITORIO- 2014 MINIMA CUANTIA MCU 109-2014
OBJETO	PRESTACIÓN DEL SERVICIO DE VIGILANCIA PRIVADA ARMADA EN LOS PREDIOS PROPIEDAD DE FONADE QUE SE ENCUENTRAN UBICADOS EN PLAYA BLANCA BARÚ DE LA CIUDAD DE CARTAGENA EN EL DEPARTAMENTO DE BOLIVAR	SERVICIO DE VIGILANCIA Y SEGURIDAD PARA EL FONDO FINANCIERO DE PROYECTOS DE DESARROLLO – FONADE
CUANTIA	\$ 406.013.000 / 3 MESES	\$ 92,085,123.00 / 12 MESES
CONTRATISTA	COOPERATIVA AUTONOMA DE SEGURIDAD CTA.	COOVIPORFAC CTA. COOPERATIVA TRABAJO ASOCIADO RETIRADOS POLNACIONAL

PARTICIPANTES	<table border="1"> <thead> <tr> <th>No.</th> <th>NOMBRE DEL OFERENTE</th> <th>Valor Oferta Económica</th> </tr> </thead> <tbody> <tr> <td>11</td> <td>COOPERATIVA AUTONOMA DE SEGURIDAD CTA COAUTONOMA CTA</td> <td>\$ 406 013 435</td> </tr> <tr> <td>5</td> <td>SEGURIDAD ATEMPI LTDA</td> <td>\$ 402 657 506</td> </tr> <tr> <td>4</td> <td>VIGIAS DE COLOMBIA SRL LTDA</td> <td>\$ 384 613 536</td> </tr> <tr> <td>6</td> <td>SERVICONI LIMITADA</td> <td>\$ 413 487 642</td> </tr> <tr> <td>1</td> <td>SEGURIDAD NUEVA ERA LTDA</td> <td>\$ 419 004 218</td> </tr> <tr> <td>10</td> <td>ESTATAL DE SEGURIDAD LTDA</td> <td>\$ 421 285 488</td> </tr> <tr> <td>2</td> <td>UNION TEMPORAL FONADE 2017 (COOPERATIVA DE TRABAJO ASOCIADO SEJARPI CTA 50 COOPERATIVA DE VIGILANTES STARCOOP CTA 50)</td> <td>\$ 426 994 986</td> </tr> </tbody> </table>	No.	NOMBRE DEL OFERENTE	Valor Oferta Económica	11	COOPERATIVA AUTONOMA DE SEGURIDAD CTA COAUTONOMA CTA	\$ 406 013 435	5	SEGURIDAD ATEMPI LTDA	\$ 402 657 506	4	VIGIAS DE COLOMBIA SRL LTDA	\$ 384 613 536	6	SERVICONI LIMITADA	\$ 413 487 642	1	SEGURIDAD NUEVA ERA LTDA	\$ 419 004 218	10	ESTATAL DE SEGURIDAD LTDA	\$ 421 285 488	2	UNION TEMPORAL FONADE 2017 (COOPERATIVA DE TRABAJO ASOCIADO SEJARPI CTA 50 COOPERATIVA DE VIGILANTES STARCOOP CTA 50)	\$ 426 994 986	<table border="1"> <thead> <tr> <th>No.</th> <th>NOMBRE DEL OFERENTE</th> <th>Valor Oferta Económica</th> </tr> </thead> <tbody> <tr><td>1</td><td>CUIDAR LTDA</td><td>\$ 94.400.208,00</td></tr> <tr><td>2</td><td>AUTENTICA SEGURIDAD LTDA</td><td>\$ 94.400.268,00</td></tr> <tr><td>3</td><td>MEGASEGURIDAD LA PROOVERDORA LTDA</td><td>\$ 94.400.316,00</td></tr> <tr><td>4</td><td>AMCOVIT LTDA</td><td>\$ 94.400.208,00</td></tr> <tr><td>5</td><td>SEGURIDAD ONCOR LTDA</td><td>\$ 94.400.316,00</td></tr> <tr><td>6</td><td>SEGURIDAD LAS AMERICAS LTDA</td><td>\$ 94.400.256,00</td></tr> <tr><td>7</td><td>VIGILANCIA Y SEGURIDAD CELTAS LTDA</td><td>\$ 94.400.216,00</td></tr> <tr><td>8</td><td>COMPAÑIA ANDINA DE SEGURIDAD PRIVADA</td><td>\$ 94.400.316,00</td></tr> <tr><td>9</td><td>SEGURIDAD BOLIVAR LTDA</td><td>\$ 94.400.316,00</td></tr> <tr><td>10</td><td>HELAM SEGURIDAD LTDA</td><td>\$ 92.116.740,00</td></tr> <tr><td>11</td><td>360 GRADOS SEGURIDAD LTDA</td><td>\$ 94.400.316,00</td></tr> <tr><td>12</td><td>COOVIPORFAC C.T.A.</td><td>\$ 92.085.948,00</td></tr> <tr><td>13</td><td>ZONA DE SEGURIDAD LTDA</td><td>\$ 94.400.280,00</td></tr> <tr><td>14</td><td>AZIMUT LTDA</td><td>\$ 94.400.220,00</td></tr> <tr><td>15</td><td>SEPECOL LTDA</td><td>\$ 94.400.214,00</td></tr> <tr><td>16</td><td>ESCORT SECURITY SERVICES LTDA</td><td>\$ 94.400.220,00</td></tr> <tr><td>17</td><td>SEGURIDAD SUPERIOR LTDA</td><td>\$ 94.400.256,00</td></tr> <tr><td>18</td><td>VIGILANCIA ANDINA LTDA</td><td>\$ 94.400.209,00</td></tr> <tr><td>19</td><td>SEVICOL LTDA</td><td>\$ 94.400.214,00</td></tr> </tbody> </table>	No.	NOMBRE DEL OFERENTE	Valor Oferta Económica	1	CUIDAR LTDA	\$ 94.400.208,00	2	AUTENTICA SEGURIDAD LTDA	\$ 94.400.268,00	3	MEGASEGURIDAD LA PROOVERDORA LTDA	\$ 94.400.316,00	4	AMCOVIT LTDA	\$ 94.400.208,00	5	SEGURIDAD ONCOR LTDA	\$ 94.400.316,00	6	SEGURIDAD LAS AMERICAS LTDA	\$ 94.400.256,00	7	VIGILANCIA Y SEGURIDAD CELTAS LTDA	\$ 94.400.216,00	8	COMPAÑIA ANDINA DE SEGURIDAD PRIVADA	\$ 94.400.316,00	9	SEGURIDAD BOLIVAR LTDA	\$ 94.400.316,00	10	HELAM SEGURIDAD LTDA	\$ 92.116.740,00	11	360 GRADOS SEGURIDAD LTDA	\$ 94.400.316,00	12	COOVIPORFAC C.T.A.	\$ 92.085.948,00	13	ZONA DE SEGURIDAD LTDA	\$ 94.400.280,00	14	AZIMUT LTDA	\$ 94.400.220,00	15	SEPECOL LTDA	\$ 94.400.214,00	16	ESCORT SECURITY SERVICES LTDA	\$ 94.400.220,00	17	SEGURIDAD SUPERIOR LTDA	\$ 94.400.256,00	18	VIGILANCIA ANDINA LTDA	\$ 94.400.209,00	19	SEVICOL LTDA	\$ 94.400.214,00
	No.	NOMBRE DEL OFERENTE	Valor Oferta Económica																																																																																			
11	COOPERATIVA AUTONOMA DE SEGURIDAD CTA COAUTONOMA CTA	\$ 406 013 435																																																																																				
5	SEGURIDAD ATEMPI LTDA	\$ 402 657 506																																																																																				
4	VIGIAS DE COLOMBIA SRL LTDA	\$ 384 613 536																																																																																				
6	SERVICONI LIMITADA	\$ 413 487 642																																																																																				
1	SEGURIDAD NUEVA ERA LTDA	\$ 419 004 218																																																																																				
10	ESTATAL DE SEGURIDAD LTDA	\$ 421 285 488																																																																																				
2	UNION TEMPORAL FONADE 2017 (COOPERATIVA DE TRABAJO ASOCIADO SEJARPI CTA 50 COOPERATIVA DE VIGILANTES STARCOOP CTA 50)	\$ 426 994 986																																																																																				
No.	NOMBRE DEL OFERENTE	Valor Oferta Económica																																																																																				
1	CUIDAR LTDA	\$ 94.400.208,00																																																																																				
2	AUTENTICA SEGURIDAD LTDA	\$ 94.400.268,00																																																																																				
3	MEGASEGURIDAD LA PROOVERDORA LTDA	\$ 94.400.316,00																																																																																				
4	AMCOVIT LTDA	\$ 94.400.208,00																																																																																				
5	SEGURIDAD ONCOR LTDA	\$ 94.400.316,00																																																																																				
6	SEGURIDAD LAS AMERICAS LTDA	\$ 94.400.256,00																																																																																				
7	VIGILANCIA Y SEGURIDAD CELTAS LTDA	\$ 94.400.216,00																																																																																				
8	COMPAÑIA ANDINA DE SEGURIDAD PRIVADA	\$ 94.400.316,00																																																																																				
9	SEGURIDAD BOLIVAR LTDA	\$ 94.400.316,00																																																																																				
10	HELAM SEGURIDAD LTDA	\$ 92.116.740,00																																																																																				
11	360 GRADOS SEGURIDAD LTDA	\$ 94.400.316,00																																																																																				
12	COOVIPORFAC C.T.A.	\$ 92.085.948,00																																																																																				
13	ZONA DE SEGURIDAD LTDA	\$ 94.400.280,00																																																																																				
14	AZIMUT LTDA	\$ 94.400.220,00																																																																																				
15	SEPECOL LTDA	\$ 94.400.214,00																																																																																				
16	ESCORT SECURITY SERVICES LTDA	\$ 94.400.220,00																																																																																				
17	SEGURIDAD SUPERIOR LTDA	\$ 94.400.256,00																																																																																				
18	VIGILANCIA ANDINA LTDA	\$ 94.400.209,00																																																																																				
19	SEVICOL LTDA	\$ 94.400.214,00																																																																																				
FORMA DE PAGO	Se pagará al contratista mediante pagos parciales mensuales de acuerdo con la prestación del servicio realizado, previa certificación por el supervisor. No aplica Anticipo.	Se pagará al contratista mediante pagos parciales mensuales de acuerdo con la prestación del servicio realizado, previa certificación por el supervisor. No aplica Anticipo.																																																																																				

Es importante destacar que este tipo de procesos presentan una alta participación, se espera en promedio una participación de aproximadamente 22 oferentes, para el presente año, teniendo en cuenta que en procesos anteriores de Fonade se presentaron más de 15 oferentes en cada proceso.

OTROS PROCESOS DE FONADE (HOY ENTERRITORIO) 2014-2017

ENTIDAD	OBJETO	VALOR CONTRATO	ADJUDICATARIO
ENTERRITORIO.	PRESTACIÓN DEL SERVICIO DE VIGILANCIA PRIVADA EN EL PREDIO DONDE SE ENCUENTRA UBICADA LA SEDE DE LA CORALINA EN EL MUNICIPIO DE SAN ANDRÉS ISLA – DEPTO DE SAN ANDRÉS, PROVIDENCIA Y SANTA CATALINA.- MCU 011-2016 MINIMA CUANTIA	\$ 19.981.000/ 3 MESES	COOPERATIVA AUTONOMA DE SEGURIDAD CTA.
ENTERRITORIO.	PRESTACIÓN DEL SERVICIO DE VIGILANCIA PRIVADA ARMADA SOBRE LOS PREDIOS QUE FONADE TIENE EN LA ISLA DE BARÚ. - OPC 023-2015 OFERTA PÚBLICA	\$ 158,564,000.00/ 12 MESES	SEGURIDAD EL PENTAGONO LTDA.
ENTERRITORIO.	PRESTACION DE SERVICIOS DE VIGILANCIA PARA LA SEDE DE CORALINA-MCU 148-2014 MNMA CUANTÍA	\$ 35,777,012.00/ 6 MESES	COOPERATIVA AUTONOMA DE SEGURIDAD CTA.
ENTERRITORIO.	PRESTACIÓN DEL SERVICIO DE VIGILANCIA PRIVADA ARMADA CON MEDIO HUMANO PARA LAS OBRAS COMPONENTES DE LA CONDUCCIÓN PRINCIPAL Y CANALES PRINCIPALES 1, 2, 3 Y 4, DEL DISTRITO DE RIEGO TRIANGULO DEL TOLIMA-MCU 141-2014 MINMA CUANTÍA	\$ 105,957,000.00/ 3 MESES	AMCOVIT LTDA
ENTERRITORIO.	PRESTACIÓN DEL SERVICIO DE VIGILANCIA PRIVADA ARMADA CON MEDIO HUMANO PARA LAS OBRAS COMPONENTES DE LA CONDUCCIÓN PRINCIPAL, DEL DISTRITO DE RIEGO TRIANGULO DEL TOLIMA-MCU 028-2014 MINIMA CUANTÍA	\$ 128,210,232.00/ 6 MESES	AMCOVIT LTDA
ENTERRITORIO.	PRESTACIÓN DEL SERVICIO DE VIGILANCIA PRIVADA EN EL PREDIO DONDE SE ENCUENTRA UBICADA LA SEDE DE LA CORALINA EN EL MUNICIPIO DE SAN ANDRÉS ISLA – DEPTO. DE SAN ANDRÉS, PROVIDENCIA Y SANTA CATALINA-MCU 025-2014 MINIMA CUANTÍA	\$ 29,678,000.00	COOPERATIVA AUTONOMA DE SEGURIDAD CTA.

FUENTE: Pagina Web ENTerritorio – Búsqueda de Procesos Consulta Históricas.

Procesos realizados Por otras Entidades Públicas.

Se identifican como clientes frecuentes de servicios de seguridad y vigilancia en los últimos dos años, entidades públicas como la Jurisdicción Especial para la Paz (JEP), y la Unidad de Búsqueda para Personas Desaparecidas, (UBPD), y Unidad para las Víctimas, entidades relativamente nuevas que presentan mayores cuantías en sus procesos de contratación. En general, los servicios de vigilancia y seguridad privada son ampliamente demandados por muchas entidades públicas:

ENTIDAD	OBJETO	CUANTÍA	PLAZO	CONTRATISTA GANADOR	PARTICIPANTES
ALCALDIA LOCAL DE FONTIBON FDLF-LP-18-2019 LICITACIÓN PUBLICA	*PRESTAR EL SERVICIO DE VIGILANCIA Y SEGURIDAD PRIVADA LAS 24 HORAS Y LOS 7 DIAS DE LA SEMANA, CON APOYO TÉCNICO PARA LOS PREDIOS DE PROPIEDAD Y EN ARRENDAMIENTO QUE SE ENCUENTREN A NOMBRE DEL FON	\$ 871,382,436.00	268 DIAS	UNIÓN TEMPORAL VIGILANCIA Y SEGURIDAD FDLF SA	SEGURIDAD AS AMERICAS LTDA. MEGASEGURIDAD LA PROVEEDORA LTDA. SEGURIDAD SUPERIOR LTDA.
DIRECCION EJECUTIVA DE LA JUSTICIA PENAL MILITAR 025-2019 DEJPM-MDN MINIMA CUANTIA	PROCESO VIGILANCIA Y SEGURIDAD PRIVADA	\$ 54,300,000.00	3 MESES	COOPERATIVA DE VIGILANCIA Y SERVICIOS DE BUCARAMANGA CTA - COOVIAM CTA	VIGIAS. COOPERATIVA DE TRABAJO ASOCIADO. COOVIAM CTA. SEGURIDAD LASER LTDA
AGENCIA NACIONAL DE TIERRAS MC 013 DE 2019_7 MINIMA CUANTIA	SEGURIDAD PRIVADA CUCUTA.	\$ 15,218,210.00	5 MESES	SEGURIDAD PENTA LTDA	SEGURIDAD LASER LTDA. SEGURIDAD PENTA LTDA.
AGENCIA NACIONAL DE MINERIA LP-004-19 LICITACIÓN PUBLICA	SERVICIOS DE VIGILANCIA Y SEGURIDAD PRIVADA PARA LAS SEDES DE LA AGENCIA A NIVEL NACIONAL	\$ 953,152,451.00	110 DIAS.	SEGURIDAD CENTRAL LTDA.	SEGURIDAD EL PENTAGONO LTDA. VIGILANCIA ACOSTA. SEGURIDAD NUEVA ERA LTDA.
SUPERINTENDENCIA DE VIGILANCIA Y SEGURIDAD PRIVADA SAMC-03-2019 SELECCIÓN ABREVIADA MENOR CUANTIA.	PRESTACIÓN DE SERVICIOS DE VIGILANCIA Y SEGURIDAD PRIVADA HUMANA (Manifestación de interés (Menor Cuantía)	\$ 67,000,000.00	160 DIAS	ULTRASEGURIDAD LTDA.	VIGIL LTDA. AMCOVIT LTDA.
UNIDAD PARA LA BUSQUEDA DE PERSONAS DADAS POR DESAPARECIDAS. UBPD-LP-02-2019. LICITACIÓN PUBLICA	Prestar los servicios de vigilancia y seguridad privada para las sedes territoriales de la Unidad de Búsqueda de Personas dadas por Desaparecidas en el contexto y en razón del conflicto armado-UBPD	\$ 865,126,000.00	179 DIAS	SEGURIDAD SUPERIOR LTDA	PROTEVIS LTDA. UNION TEMPORAL UBPD. UNION TEMPORAL A1ASPENTA 2019
UNIDAD PARA LA ATENCION Y REPARACION INTEGRAL A LAS VICTIMAS. UARIV-LP-001-2019 LICITACIÓN PUBLICA.	Seguridad privada, custodia y monitoreo con medios tecnológicos	\$ 3,589,526,123.00	8 MESES	SEGURIDAD Y VIGILANCIA INDUSTRIAL COMERCIAL Y BANCARIA SEVIN LTDA.	VIGILANCIA ACOSTA. UNON TEMPORAL UARIV.
UNIDAD PARA LA BUSQUEDA DE PERSONAS DADAS POR DESAPARECIDAS UBPD-SAMC-003-2018 SELECCIÓN ABREVIADA MINIMA CUANTIA	Prestación del servicio de vigilancia y seguridad privada en la UBPD	\$ 188,885,000.00	353 DIAS	SEGURIDAD SAN MARTIN LTDA	SEGURIDAD SUPER LTDA. LENKOR SEGURIDAD LTDA.
JURISDICCION ESPECIAL DE PAZ JEP-LP-002-2018 LICITACIÓN PUBLICA.	PRESTAR EL SERVICIO DE VIGILANCIA Y SEGURIDAD PRIVADA PARA LAS INSTALACIONES DE LA SEDE DE LA JURISDICCION ESPECIAL PARA LA PAZ - JEP.	\$ 1,108,247,000.00	10 MESES	COOPERATIVA DE VIGILANCIA Y SERVICIOS DE BUCARAMANGA CTA - COOVIAM CTA	SERACIS LTDA. VIGIAS. UNION TEMPORAL LKR

FUENTE: Secop 2 – Procesos de Contratación de Entidades Estatales

ASPECTOS A DESTACAR ESTUDIO DE DEMANDA

Teniendo en cuenta la información anteriormente expuesta, a continuación, se señalan los aspectos más importantes del estudio de demanda.

ENTIDAD	ENTERRITORIO	OTRAS ENTIDADES PÚBLICAS.
Tipos de contratación	Servicios de Vigilancia y Seguridad Privada	Servicios de Vigilancia y Seguridad Privada
Número de procesos abiertos por ENTerritorio.	10 procesos entre 2013 y 2020	Se tomo una muestra de 9 PROCESOS ENTRE 2018 Y 2019. Aun así, existen muchos más procesos abiertos por otras entidades.
MAYOR VALOR identificado.	2020- PRESTACIÓN DE SERVICIOS DE VIGILANCIA Y SEGURIDAD PRIVADA, PARA LOS BIENES MUEBLES E INMUEBLES DE PROPIEDAD DE ENTerritorio Y DE LOS QUE SEA LEGALMENTE RESPONSABLE \$ 2.583.163.695,43	Unidad de atención víctimas- Seguridad privada, custodia y monitoreo con medios tecnológicos \$ 3,589,526,123.00
Menor valor identificado	PRESTACIÓN DEL SERVICIO DE VIGILANCIA PRIVADA EN EL PREDIO DONDE SE ENCUENTRA UBICADA LA SEDE DE LA CORALINA EN EL MUNICIPIO DE SAN ANDRES ISLA – DEPTO DE SAN ANDRES, PROVIDENCIA Y SANTA CATALINA. - MCU 011-2016 MINIMA CUANTIA. \$ 19.981.000	AGENCIA NACIONAL DE TIERRAS- SEGURIDAD PRIVADA CUCUTA. \$ 15,218,210.00
MODALIDAD PREDOMINANTE	CONVOCATORIA ABIERTA.	SELECCIÓN ABREVIADA.
Éxito en la adjudicación	Los procesos identificados fueron adjudicados exitosamente. No se identifican procesos desiertos o cancelados para este tipo de contratos.	Los procesos identificados fueron adjudicados exitosamente. No se identifican procesos desiertos o cancelados para este tipo de contratos.
Pluralidad de Oferentes.	Se identifican en promedio una cantidad de 15 oferentes, como participación estimada hasta el momento para ENTerritorio.	Se identifican en promedio una cantidad de 16 oferentes, como participación estimada hasta el momento para ENTerritorio.

CONCLUSIONES ESTUDIO DE DEMANDA.

- *Fonade (Hoy ENTerritorio), al igual que la mayoría de las entidades públicas en Colombia contratan servicios de seguridad y vigilancia privada. Es un servicio ampliamente demandado.*
- Este tipo de servicios suelen contratarse por las entidades públicas por diversas modalidades. Se encuentran contrataciones por convocatorias abiertas, mínima cuantía, selección abreviada.
- El proceso de mayor cuantía que ha realizado ENTerritorio se efectuó en el año 2020, por un monto aproximado de 1320 millones de pesos, a través de la modalidad de convocatoria abierta.
- No se evidencia un plazo común en los procesos anteriormente presentados. El plazo es establecido según las necesidades de las entidades, y esto determina directamente el presupuesto del contrato.

- La forma de pago del valor de los procesos contractuales adelantados por ENTerritorio se ha realizado en pagos parciales, previa radicación de la certificación de cumplimiento a satisfacción del objeto y obligaciones expedida por el/la supervisor/a, los informes de ejecución del contratista y el recibo de pago de aportes de salud, pensiones y ARL, de acuerdo con lo normatividad aplicable.
- Los contratos se efectúan bajo la tipología de prestación de servicios, tanto para Fonade como para otras entidades públicas.
- Predominan empresas nacionales colombianas como participantes y contratistas ganadores en los procesos de ENTerritorio y otras entidades.
- Los proponentes recurren en la mayoría de los casos a la figura de consorcio o unión temporal para este tipo de procesos

11. ANÁLISIS FINANCIERO Y DETERMINACIÓN DE REQUISITOS HABILITANTES.

ANÁLISIS FINANCIERO Y DETERMINACIÓN DE REQUISITOS MINIMOS.

Teniendo en cuenta la naturaleza del presente objeto de contratación, la importancia específica que implica este proyecto, las características del objeto, la modalidad de pago se considera conveniente establecer una serie de límites a los indicadores que a continuación se presentaran como requisitos habilitantes que se recomienda seguir para la elección de futuro contratista. La Entidad establece los indicadores de capacidad financiera y organizacional de conformidad al numeral 4, artículo 2.2.1.1.1.5.3. Requisitos habilitantes contenidos en el RUP del Decreto 1082 de 2015, los cuales son:

<p>INDICACIONES</p>	<p>Las Entidades Estatales deben establecer los requisitos habilitantes de forma adecuada y proporcional a la naturaleza y valor del contrato. . Es muy importante comprender el alcance de la expresión adecuada y proporcional que busca que haya una relación entre el contrato y la experiencia del proponente y su capacidad jurídica, financiera y organizacional. Es decir, los requisitos habilitantes exigidos deben guardar proporción con el objeto del contrato, su valor, complejidad, plazo, forma de pago y el Riesgo asociado al Proceso de Contratación.</p>
<p>INDICADORES CAPACIDAD FINANCIERA</p>	<p>Capital de Trabajo: Este indicador representa la liquidez operativa del proponente, es decir el remanente del proponente luego de liquidar sus activos corrientes (convertirlos en efectivo) y pagar el pasivo de corto plazo. Un capital de trabajo positivo contribuye con el desarrollo eficiente de la actividad económica del proponente. Es recomendable su uso cuando la Entidad Estatal requiere analizar el nivel de liquidez en términos absolutos.</p> <p>Índice de Liquidez: el cual determina la capacidad que tiene un proponente para cumplir con sus obligaciones de corto plazo. A mayor índice de liquidez, menor es la probabilidad de que el proponente incumpla sus obligaciones de corto plazo.</p> <p>Índice de Endeudamiento: el cual determina el grado de endeudamiento en la estructura de financiación (pasivos y patrimonio) del proponente. A mayor índice de endeudamiento, mayor es la probabilidad del proponente de no poder cumplir con sus pasivos.</p> <p>Índice Cobertura Intereses: el cual refleja la capacidad del proponente de cumplir con sus obligaciones financieras. A mayor cobertura de intereses, menor es la probabilidad de que el proponente incumpla sus obligaciones financieras.</p>

INDICADORES CAPACIDAD ORGANIZACIONAL	<p>La capacidad organizacional es la aptitud de un proponente para cumplir oportuna y cabalmente el objeto del contrato en función de su organización interna. El Decreto 1510 de 2013 definió los indicadores de rentabilidad para medir la capacidad organizacional de un proponente teniendo en cuenta que está bien organizado cuando es rentable.</p> <p>Rentabilidad del Patrimonio. (Utilidad Operacional / Patrimonio) el cual determina la rentabilidad del patrimonio del proponente, es decir, la capacidad de generación de utilidad operacional por cada peso invertido en el patrimonio. A mayor rentabilidad sobre el patrimonio, mayor es la rentabilidad de los accionistas y mejor la capacidad organizacional del proponente.</p> <p>• Rentabilidad del Activo. (Utilidad Operacional / Activo Total) el cual determina la rentabilidad de los activos del proponente, es decir, la capacidad de generación de utilidad operacional por cada peso invertido en el activo. A mayor rentabilidad sobre activos, mayor es la rentabilidad del negocio y mejor la capacidad organizacional del proponente.</p>
---	---

METODOLOGIA DE ANALISIS FINANCIERO.

- 1- Identificación de muestra representativa del sector consultado.
- 2- Identificación de información financiera disponible (fuente RUES).
- 3- Calculo del promedio de cada indicador, y establecer límites mínimos.

MUESTRA DE EMPRESAS DEL SECTOR.

EMPRESA	NIT	CT	LQ	END	CI	RP	RA
SEPECOL LTDA	860526603 - 1	\$ 9.000.000.000,00	2,79	0,3	190	0,49	0,34
COAUTONOMA	827000616-7	\$ 3.200.000.000,00	12,7	0,2	504	0,35	0,28
ALARMAS MULTI SERVICIOS LTDA	8300140708	\$ 230.000.000,00	1,3	0,73	17,14	1,71	0,45
CEKAED SECURITY LTDA	9004671971	\$ 2.800.000.000,00	1,73	0,79	5,27	1,09	0,22
DIAMOND SECURITY LTDA	9006955695	\$ 369.000.000,00	1,41	0,61	25	0,3	0,11
ESA DE VIGILANCIA PRIVADA CAVALIER LTDA	9010704490	\$ 610.000.000,00	4,39	0,36	700	1,57	0,99
FLASH SEGURIDAD LTDA	9004805939	\$ 530.000.000,00	1,56	0,52	12,36	1,03	0,48
KEELER SECURITY LTDA	9002831924	\$ 642.000.000,00	27,87	0,42	473	0,55	0,32
LUBECK SECURITY LTDA	9002082038	\$ 740.000.000,00	11,75	0,13	81,46	0,08	0,07
SEGURIDAD ATLANTIS LTDA	9000122271	\$ 580.000.000,00	1,47	0,59	ind	0,17	0,07
SEGURIDAD BARU LTDA	8060002516	\$ 505.000.000,00	2,25	0,5	15,95	0,17	0,08
SEGURIDAD BOCHICA LTDA	9010312728	\$ 660.000.000,00	5,33	0,36	15,39	0,26	0,16
SEGURIDAD BUFFALO LTDA	9007418927	\$ 290.000.000,00	2,61	0,38	9,11	0,15	0,09
SEGURIDAD ESCORPION LTDA	8301115861	\$ 800.000.000,00	4,47	0,22	23	0,18	0,13
SEGURIDAD MONTENEGRO LTDA	9003799654	\$ 148.000.000,00	5,98	0,08	ind	0,04	0,04
SURVEILLANCE LTDA	900987131	\$ 430.000.000,00	6,15	0,16	ind	0,03	0,02
TRES SOLES SEGURIDAD LTDA	9011796361	\$ 585.000.000,00	5,6	0,17	575	0,25	0,2
VEHMER VIGILANCIA PRIVADA LTDA	8300137377	\$ 271.000.000,00	3,58	0,15	ind	0,04	0,03
VIGILANCIA PRIVADA DEL ORIENTE LTDA	8002271307	\$ 530.000.000,00	1,45	0,65	1,62	0,21	0,07
WARNING SEGURIDAD LTDA	8300848671	\$ 540.000.000,00	2,61	0,31	72,35	0,11	0,07

CAPACIDAD DE LIQUIDEZ.

La capacidad de liquidez se calcula en la muestra de empresas a través del capital de trabajo y el índice de liquidez. El capital de trabajo es la cantidad de dinero absoluta que dispone en efectivo la empresa para atender necesidades de liquidez (activo corriente- pasivo corriente). El índice de liquidez por otro lado es una proporción (activo corriente / pasivo corriente). En general, un índice de liquidez superior a 2,0 indica que se posee el doble de activos que, de pasivos corrientes, lo cual implicaría un nivel deseable de liquidez y por lo tanto de bajo riesgo financiero.

INDICE DE LIQUIDEZ.	INFERIOR A 1,0	ALTO RIESGO FINANCIERO (MAS PASIVOS CORRIENTES QUE ACTIVOS). POSIBILIDAD DE IMPAGO DE DEUDAS.
INDICE DE LIQUIDEZ.	SUPERIOR A 2,0	BAJO RIESGO FINANCIERO (MAS DEL DOBLE DE ACTIVOS CORRIENTES QUE PASIVOS CORRIENTES). EMPRESA TIENE ACTIVOS DISPONIBLES PARA RESPALDAR DEUDAS.

RESULTADOS INDICADORES DE LA MUESTRA DE EMPRESAS.

	PROMEDIO TOTAL	PROMEDIO ACOTADO	DESVIACIÓN	LIMITE INFERIOR
CAPITAL DE TRABAJO	\$ 1.173.000.000,00	\$ 497.647.058,82	183341532,8	\$ 314.305.526,03
LIQUIDEZ	5,35	3,216470588	1,756832879	1,45964
ENDEUDAMIENTO	0,3815	0,339444444	0,178868082	0,16058
COB.INTERESES	170,040625	9,75	9,347716299	0,40228
ROE	0,439	0,21125	0,152877947	0,05837
ROA	0,211	0,173529412	0,227621978	-0,05409

Capacidad Financiera

La muestra total de empresas del sector consultado presenta niveles de capital de trabajo en promedio altos (más de 400 millones de pesos aproximadamente), y un índice de liquidez promedio de 3,2. Esto indica que en promedio el sector presenta bajo riesgo financiero en lo que se refiere a la capacidad de liquidez. Sin embargo, según el gráfico de dispersión, existen valores atípicos que pueden sesgar los anteriores promedios. En la muestra total, existe un valor atípico que sobreestima el promedio observado.

Para el caso del nivel de endeudamiento, se consideran pocos valores atípicos. Además, se presenta un promedio positivo, (33%). En general, el tipo de empresas del sector servicios a nivel nacional presentan niveles de endeudamiento alrededor del 50% o menos. Por el contrario, para cobertura de intereses, se identifican empresas con un nivel bastante alto de cobertura de interés, con valores ligeramente atípicos para el sector. Esto genera un sesgo grande en el promedio.

Teniendo en cuenta el efecto de valores atípicos, se procede a realizar un promedio acotado para determinar las capacidades reales de endeudamiento de la mayoría de las empresas del sector.

Capacidad Organizacional.

La muestra de empresas presenta unos niveles promedio de rentabilidad de patrimonio y activo positivos, superior al 10% para ambos indicadores. Cabe resaltar que no hay empresas con valores negativos en utilidades, lo cual indica una adecuada capacidad organizacional.

CONCLUSIONES ANALISIS FINANCIERO DEL SECTOR.

Teniendo en cuenta lo anterior, para el año 2020 las condiciones financieras de las empresas de la muestra se resumen en:

- Más del 50% de la muestra seleccionada son empresas con niveles de capital de trabajo inferior a 600 millones de pesos. El sector es intensivo en mano de obra, y no tanto en capital, debido a estos no existen grandes empresas con capitales de trabajo muy elevados.
- Los niveles de endeudamiento se encuentran en rangos del 30% y 50% en la muestra de empresas seleccionadas. Esto indica un bajo riesgo financiero y una adecuada gestión de las empresas para cumplir con obligaciones y deudas.

- El sector tiene potencial de crecimiento, y las empresas generan utilidades positivas en cada cierre fiscal. La capacidad de generación de liquidez es positiva y mantienen un adecuado nivel de activos para respaldar pasivos a corto plazo.
- Teniendo en cuenta las condiciones de capacidad financiera y capacidad organizacional se concluye que el sector de empresas de servicios de seguridad y vigilancia tiene las condiciones financieras para cumplir con el proyecto.

INDICADOR	PROMEDIO ACOTADO DE LA MUESTRA DEL SECTOR	CONCLUSIÓN.	RECOMENDACIÓN DE LIMITE MINIMO.
CAPITAL DE TRABAJO	\$ 497,000,000	Aproximadamente el 70% de empresas de la muestra presenta capital de trabajo inferior a mil millones.	LIMITE MINIMO DE 25% DEL POE.
INDICE DE LIQUIDEZ	3,2	BAJO RIESGO FINANCIERO. EL SECTOR PRESENTA ALTOS NIVELES DE LIQUIDEZ RELATIVA. (PROPORCIÓN ACTIVOS / PASIVOS)	SE RECOMIENDA UN LIMITE INFERIOR AL PROMEDIO PARA PERMITIR MAYOR PARTICIPACIÓN DE EMPRESAS LIMITE: $\geq 1,2$
ENDEUDAMIENTO	33%	BAJO RIESGO FINANCIERO. EL SECTOR MANTIENE NIVELES DE ENDEUDAMIENTO MENORES A L PROMEDIO NACIONAL.	SE RECOMIENDA UN LIMITE SUPERIOR AL PROMEDIO PARA PERMITIR MAYOR PARTICIPACIÓN DE EMPRESAS LIMITE: $\leq 70\%$
COBERTURA DE INTERES	9,75	NIVEL ALTO DE COBERTURA DE INTERESES	SE RECOMIENDA FIJAR UN LIMITE INFERIOR DE $\geq 1,2$
RENTABILIDAD PATRIMONIO	0,21	BAJO RIESGO FINANCIERO. EL SECTOR TIENE POTENCIAL DE GENERACIÓN DE UTILIDADES ANTE AUMENTOS DE INVERSIÓN EN PATRIMONIO	SE RECOMIENDA UN LIMITE INFERIOR AL PROMEDIO PARA PERMITIR MAYOR PARTICIPACIÓN DE EMPRESAS LIMITE: $\geq 0,03$
RENTABILIDAD ACTIVO.	0,17	BAJO RIESGO FINANCIERO. EL SECTOR TIENE POTENCIAL DE GENERACIÓN DE UTILIDADES ANTE AUMENTOS DE INVERSIÓN EN ACTIVOS.	SE RECOMIENDA UN LIMITE INFERIOR AL PROMEDIO PARA PERMITIR MAYOR PARTICIPACIÓN DE EMPRESAS LIMITE: $\geq 0,02$

REQUISITOS HABILITANTES FINANCIEROS PARA EL ÁREA DE PROCESO DE SELECCIÓN.

Teniendo en cuenta los resultados estadísticos de la muestra del sector analizada, al igual que el objeto del contrato, su valor, complejidad, plazo, forma de pago), y por supuesto la pertinencia de estimular la competencia en el sector (Manual Colombia Compra Eficiente), se proponen los siguientes indicadores financieros como requisitos habilitantes a evaluar:

INDICADOR	LIMITES SUGERIDOS.
CAPITAL DE TRABAJO	$\geq 20\%$ POE
INDICE DE LIQUIDEZ	$\geq 1,2$
INDICE ENDEUDAMIENTO	$\leq 70\%$
RAZÓN COBERTURA DE INTERESES	$\geq 1,2$


RENTABILIDAD DE PATRIMONIO.	$\geq 0,03$
RENTABILIDAD DE ACTIVO.	$\geq 0,02$

Proyecto:



Alejandro Sebastián Peña Mora

Profesional Grupo Planeación Contractual.



Diego Fabian Lozano Lozano.

Profesional Grupo Planeación Contractual.