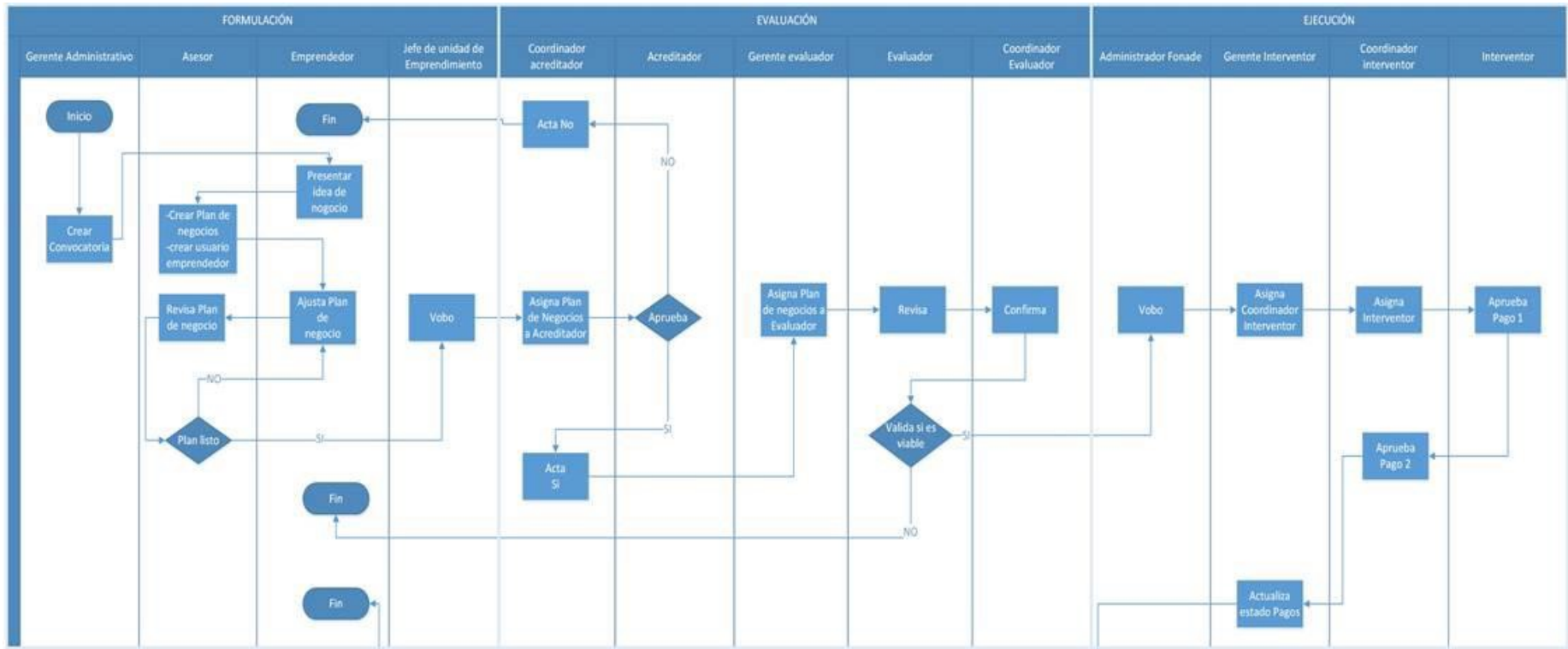


ANEXO 1

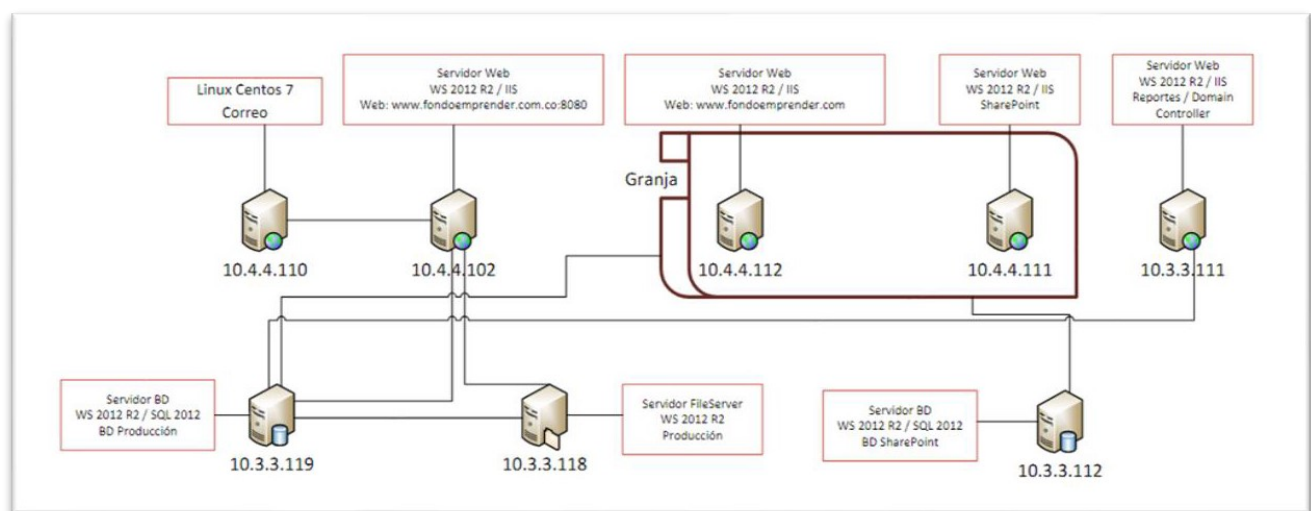
Matriz Funcional del Fondo Emprender



Detalle del Hardware y Software del ambiente de producción.

Servidores	Cantidad	Memoria RAM	Procesador	Aprovisionado (GB)	Sistema Operativo	Base de datos
W2012APP01 - Web Sharepoint	1	12 GB	4 VCPU	256	Windows 2012 Server Standard	
W2012APP02 - Web Sharepoint	1	12 GB	4 VCPU	276	Windows 2012 Server Standard	
LNXMAILSRV01 - Correo SMTP	1	2 GB	1 VCPU	100	Linux (64-bit)	
W2012FILE01 - DC y Report Builder	1	4 GB	2 VCPU	256	Windows 2012 Server Standard	
W2012WEBAPP04 - Aplicación .NET	1	12 GB	6 VPCU	309	Windows 2012 Server Standard	
W2012SQL01 - BD Sharepoint	1	16 GB	8 VCPU	348	Windows 2012 Server Standard	SQL Server 2012 Enterprise
W2012SQL04 - BD Aplicación	1	16 GB	4 VCPU	563	Windows 2012 Server Standard	SQL Server 2012 Enterprise
W2012FILE02 - Servidor de Archivos	1	4 GB	2 VCPU	545	Windows 2012 Server Standard	

El diagrama físico de la infraestructura es la siguiente:



Detalle del Hardware y Software del ambiente de pruebas.

Servidores	Cantidad	Memoria RAM	Procesador	Aprovisionado (GB)	Sistema Operativo	Base de datos
W2012FILE02_Test	1	4 GB	2 VCPU	181	Windows 2012 Server Standard	
W2012SQLTEST04_PRUEBAS	1	8 GB	2 VCPU	337	Windows 2012 Server Standard	SQL Server 2012 Enterprise
W2012WEBAPP04_TEST	1	12 GB	6 VCPU	304	Windows 2012 Server Standard	

Nota: En el centro de datos alterno se cuenta con igual cantidad de máquinas replicadas con las mismas características.

Características mínimas de la plataforma actual

- **Servidor de aplicación:**

IIS Versión 6.2

Windows Server 2012

.Net Framework



.Net Framework 4.0

DefaultAppPool	Started	v4.0	Integrated	ApplicationPoolIdentity	1
----------------	---------	------	------------	-------------------------	---

- **Base de datos:**

SQL SERVER 2012

Product	Microsoft SQL Server Standard (64-bit)
Operating System	Microsoft Windows NT 6.3 (9600)
Platform	NT x64
Version	11.0.6020.0
Language	English (United States)
Memory	16384 (MB)
Processors	4
Root Directory	C:\Program Files\Microsoft SQL Server\MSSQL11
Server Collation	SQL_Latin1_General_CP1_CI_AS

- **Sharepoint**

Sharepoint Foundation 2013

Estadísticas de uso de ancho de banda y tráfico por día.

La solución actualmente cuenta con un canal de Internet dedicado de 20 Mbps en el data center principal (Telefónica - Zona Franca) y un canal de 10 Mbps en el data center alternativo (Carvajal - Dorado). Adicionalmente se tienen un canal de datos dedicado entre los data center de Telefónica y Dorado para la réplica de datos.

Marzo de 2021

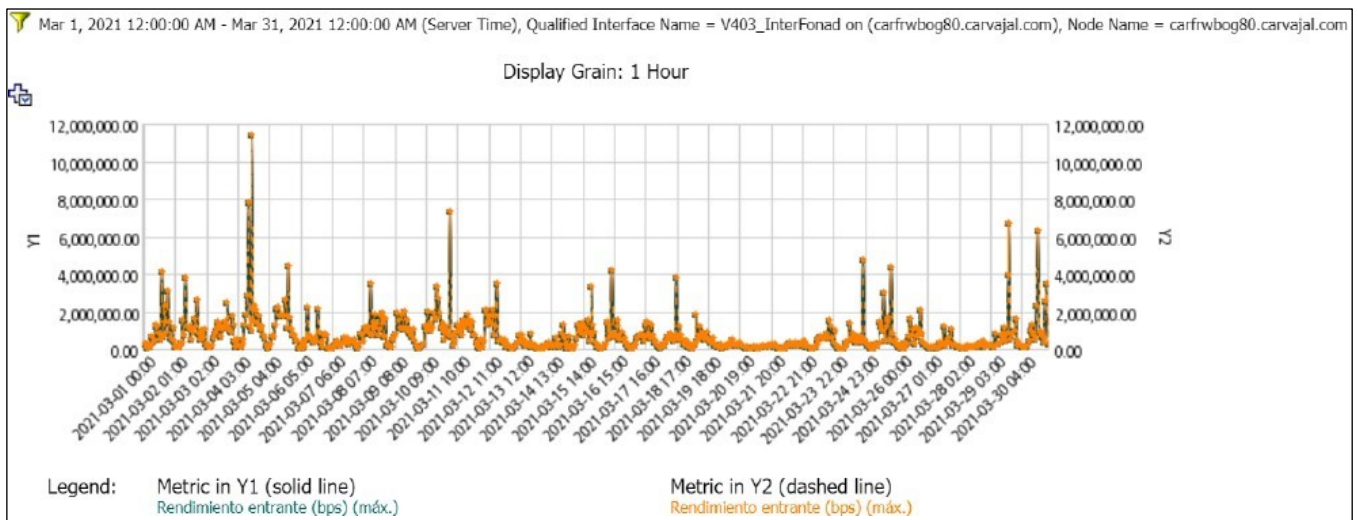


Figura 1 Consumo Canal Principal (Tráfico entrada)

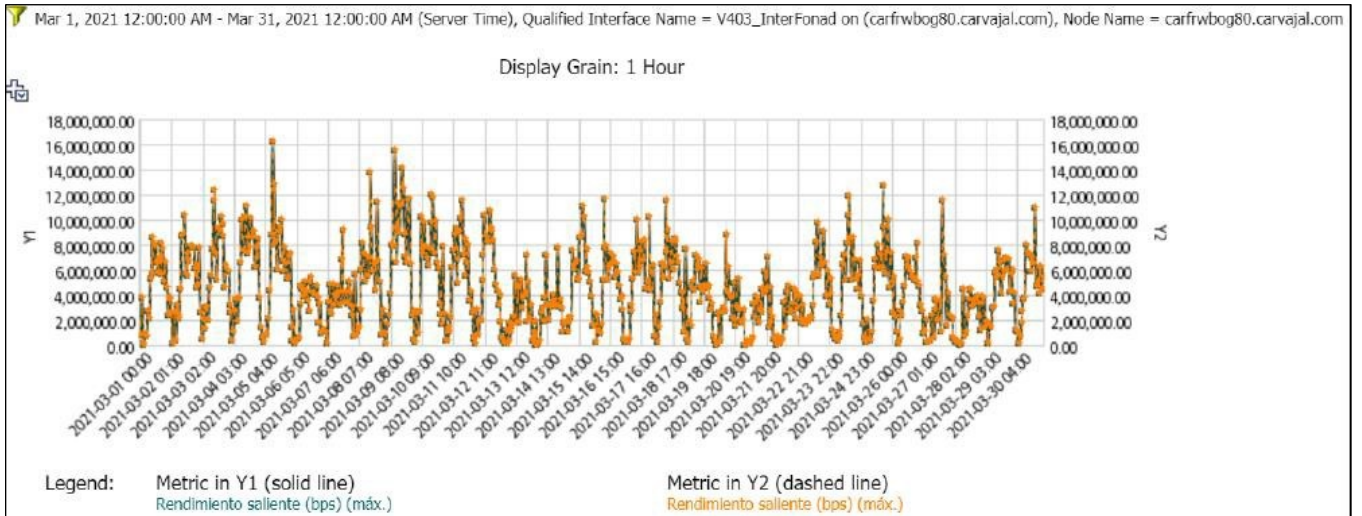


Figura 2 Consumo Canal Principal (Tráfico salida)

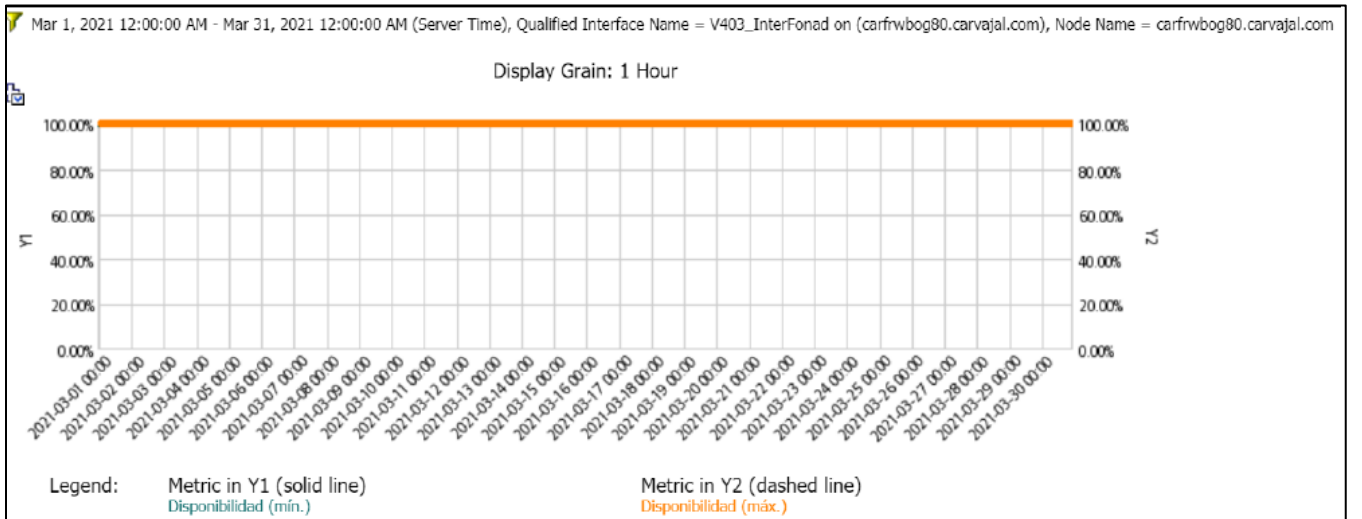


Figura 3 Disponibilidad Canal Principal

Abril de 2021

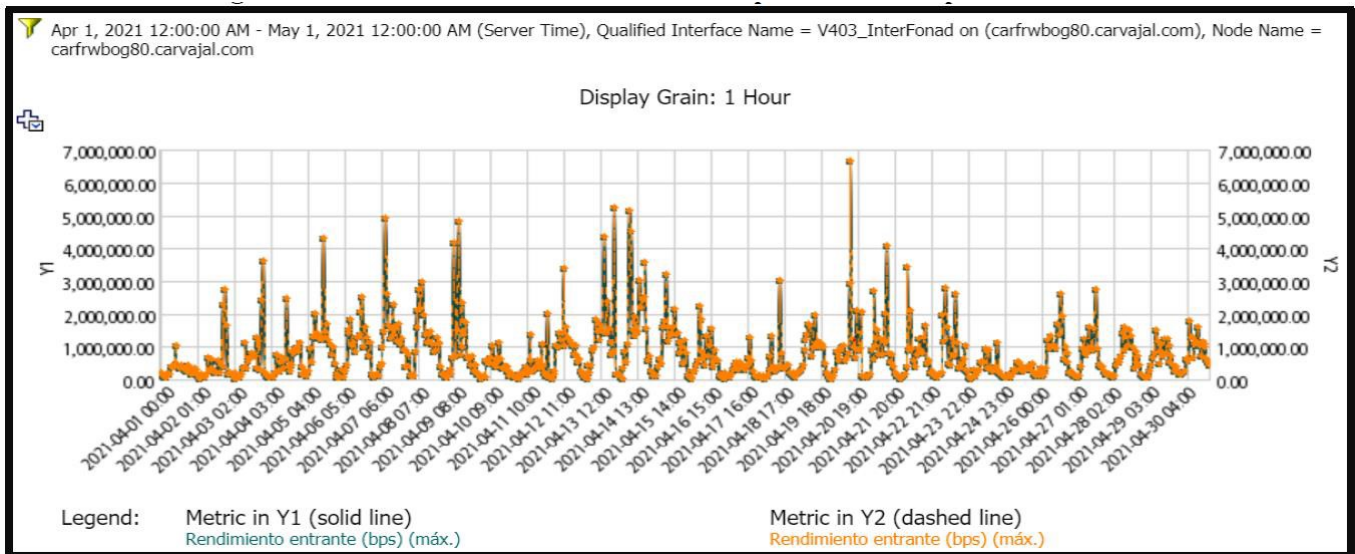


Figura 4 Consumo Canal Principal (Tráfico entrada)

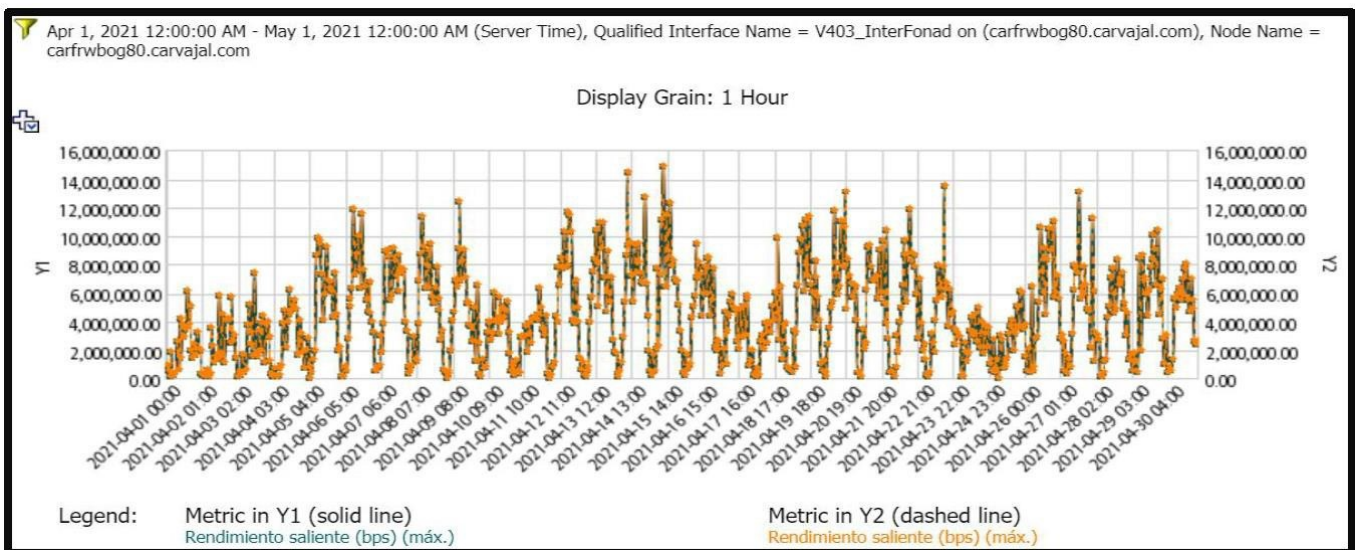


Figura 5 Consumo Canal Principal (Tráfico salida)

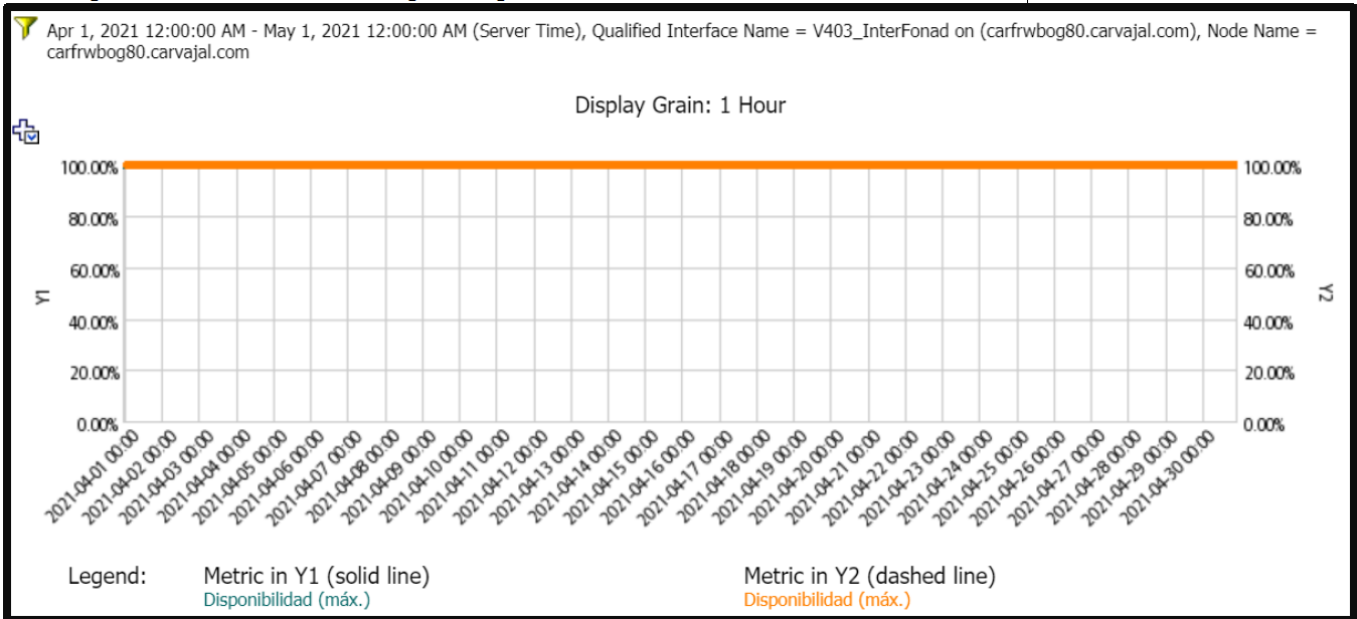


Figura 6 Disponibilidad Canal Principal

Mayo de 2021

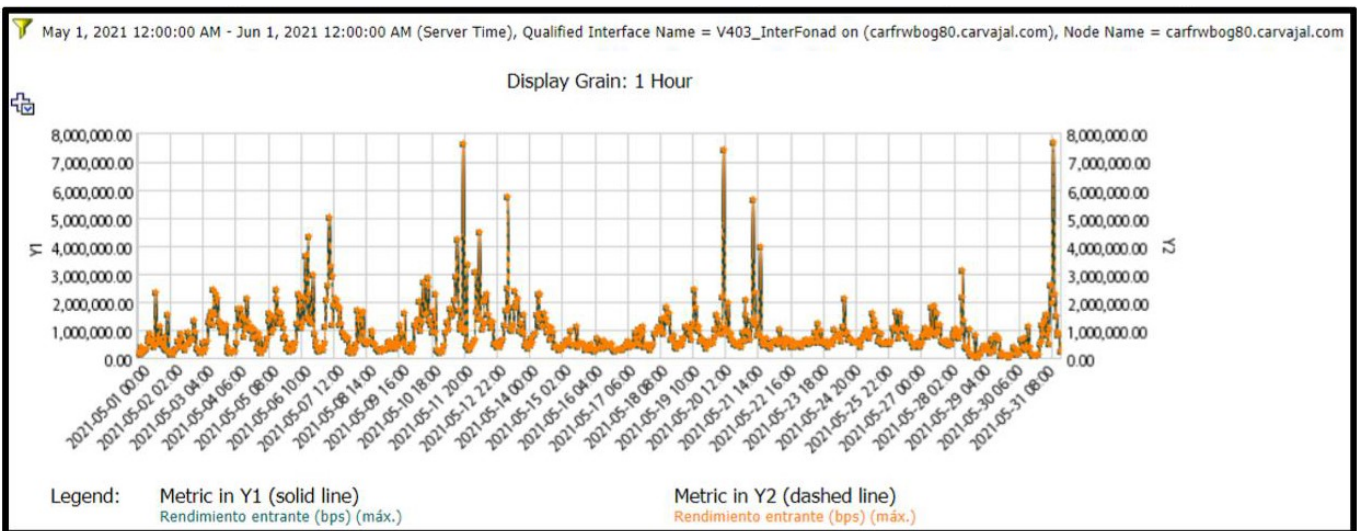


Figura 7 Consumo Canal Principal (Tráfico entrada)

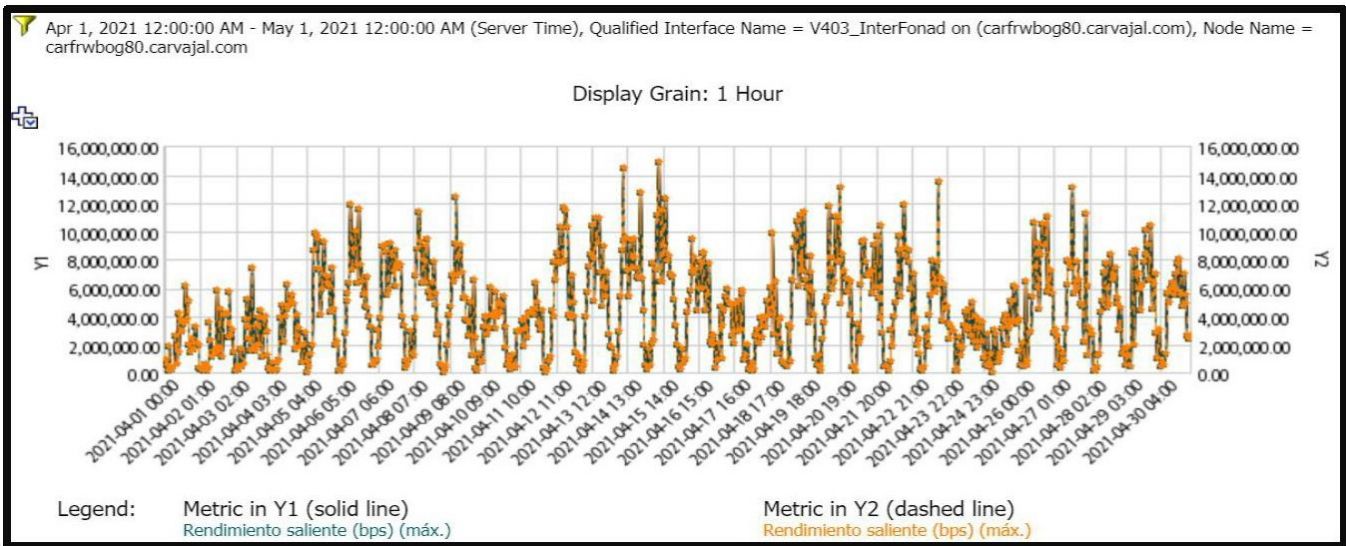


Figura 8 Consumo Canal Principal (Tráfico salida)

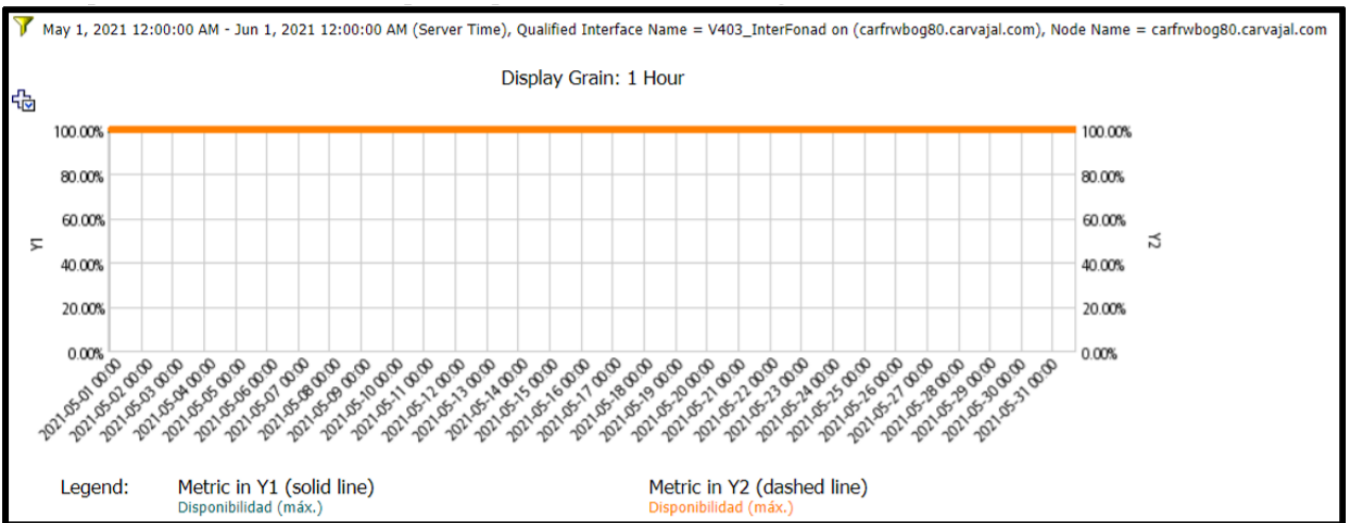


Figura 9 Disponibilidad Canal Principal

Usuarios activos en el último periodo reportado con corte mayo 2021

A continuación, el reporte que es extraído del IIS (Internet information Services) del contratista actual para el mes de mayo 2021.

Reporte IIS Portal Web		
Fecha	Intervalo de tiempo	30/04/2021 19:00:00 31/05/2021 18:59:59
	Fecha del reporte	Wed Jun 02, 2021 - 11:01:23
	Fecha de inicio	30/04/2021 19:00:00
	Fecha final	31/05/2021 18:59:59
	Días totales	31
Páginas Vistas	Total de páginas vistas	4,418,736
	Promedio de páginas vistas por día	138,085
Visitantes	Total de visitantes	78,368
	Promedio de Visitantes por día	2,449
	Total de IPs únicas	14,555
Períodos más Activos	Hora más Activa de día	15:00 - 15:59
	Día más activo del Mes	Fri 7/05/2021

Tabla 1 Reporte IIS (Internet Information Services) Portal Web

RESUMEN IIS PORESUMEN IISPORTAL WEBRTAL WEB	
Accesos	
Total Hits	8,794,366
Visitor Hits	8,785,243
Spider Hits	9,123
Average Hits per Day	274,823
Average Hits perVisitor	112.10
Cached Requests	1,869,287
Failed Requests	652
Páginas vistas	
Total Page Views	4,418,736
Average Page Viewsper Day	138,085
Average Page Viewsper Visitor	56.38
Visitantes	
Total Visitors	78,368
Average Visitors perDay	2,449
Total Unique IPs	14,555
Ancho de banda	
Total Bandwidth	272.23 GB
Visitor Bandwidth	272.12 GB
Spider Bandwidth	116.18 MB
Average Bandwidthper Day	8.51 GB
Average Bandwidthper Hit	32.46 KB
Average Bandwidthper Visitor	3.56 MB

Tabla 2 Resumen IIS (Internet Information Services) Portal Web

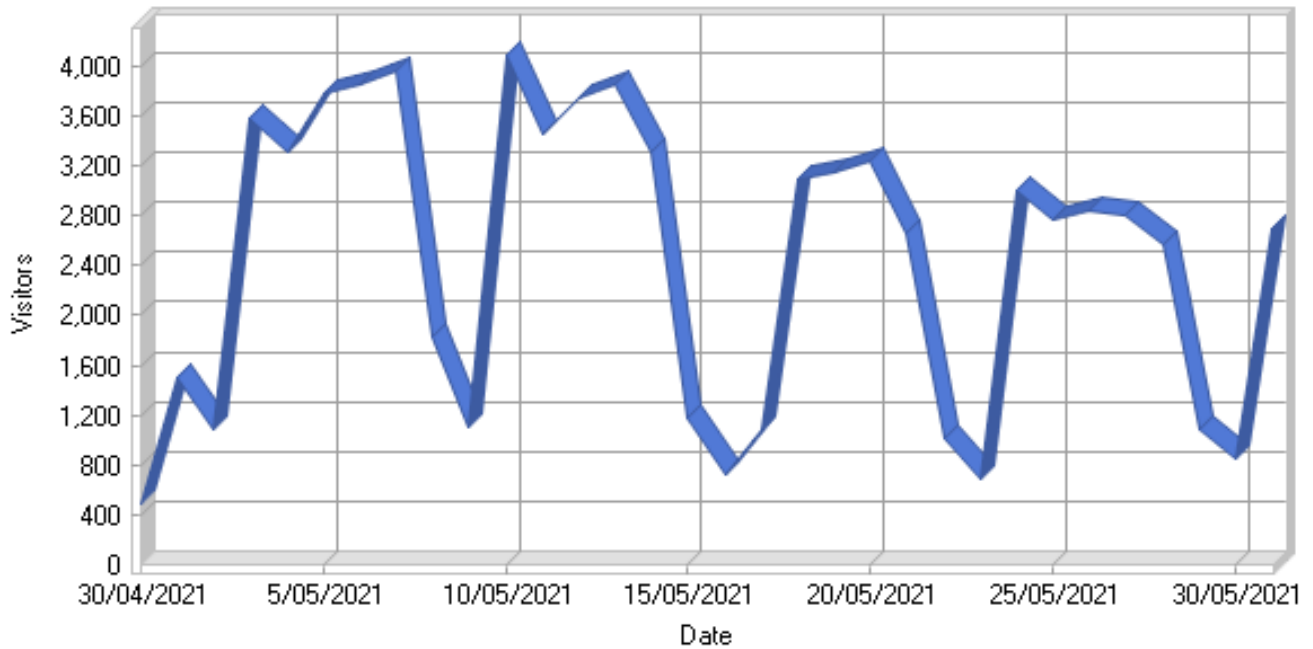


Figura 10 Visitantes diarios portal web reporte IIS (Internet Information Services)

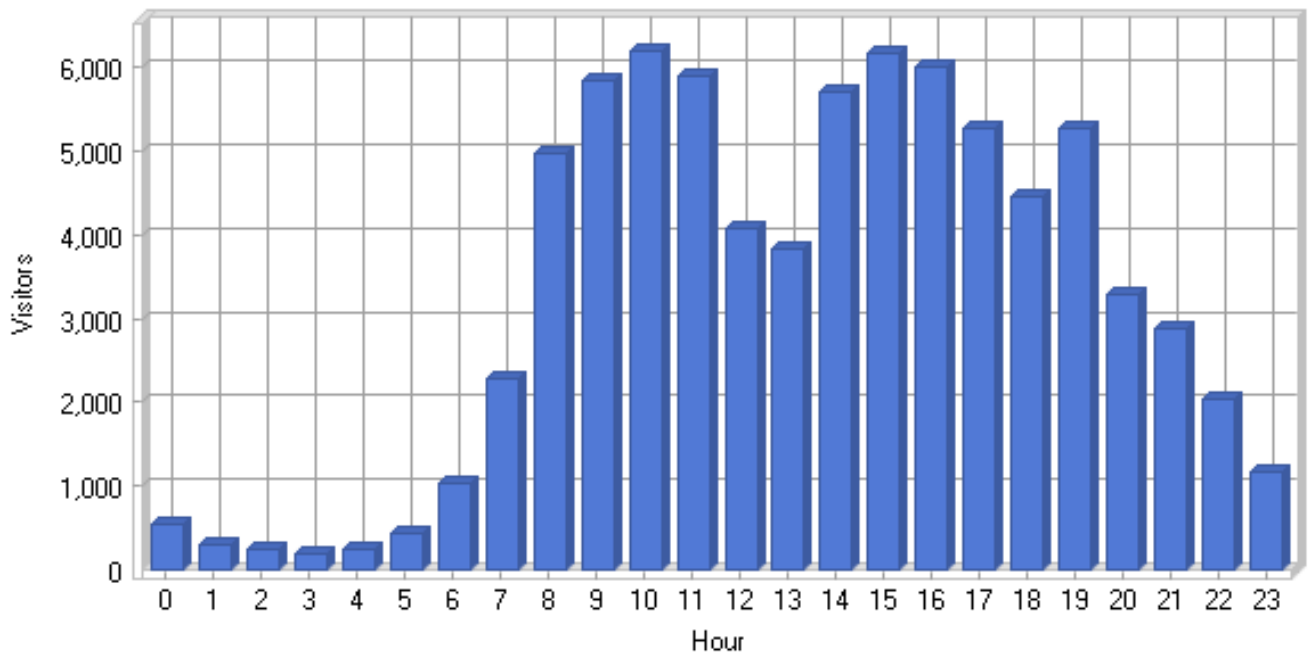


Figura 11 Actividad por hora del día desde reporte IIS (Internet information Services)

Usuarios Registrados en el Sistema de Información

Rol	Cantidad
Abogado	3
Acreditador	11
Administrador SENA	7
Asesor	970
Call Center	22
Call Center Operador	33
Coordinador de Evaluadores	8
Coordinador de Interventor	6
Emprendedor	17657
Evaluador	53
Fiduciaria	8
Gerente Evaluador	3
Gerente Interventor	23
Interventor	173
Jefe de Unidad	648
Líder Regional	32
Total	19657

- Contactos totales registrados: 106.618
- Contactos activos: 20.591
- Contactos activos sin ningún rol asignado: 934