



ALCALDÍA MAYOR DE
BOGOTÁ D.C.

SECRETARÍA DE EDUCACIÓN

SUBSECRETARÍA DE ACCESO Y
PERMANENCIA

DIRECCIÓN DE CONSTRUCCIÓN Y
CONSERVACIÓN DE
ESTABLECIMIENTOS EDUCATIVOS

COLEGIO

BOÍTA

LOCALIDAD

KENNEDY

DIRECCIÓN

CALLE 45 SUR No. 72Q - 20

CÓDIGO DE PLANTAS FÍSICAS

0895

PROYECTO

HIDRÁULICO

CONSULTOR

MC CONSTRUCCIONES Y
CONSULTORIAS SAS

NIT 900.598.357-5

CONTRATO DE CONSULTORÍA No 1246005-2019

DIRECTOR DE DISEÑO

ARQ. CARLOS ARTURO BERNAL

M.P. No. A-76182001-19495774

EQUIPO DE DISEÑO Y DESARROLLO

NUEVE COLECTIVO DE ARQUITECTURA

VALERIA TORRES SALAZAR GERMAN DARIO LOPEZ
DIVER ALEJANDRO GUEVARA JUAN CAMILO URIBE
KINNET SEBASTIAN SERRANO DANIEL FREDRANHA
MARIA ANGELICA ECHEVERRY JUAN CAMILO MUNOZ
JULIAN ANDRES VILLACAS

DISEÑO HIDROSANITARIO
INGENIERO SANITARIO

ING. MARIA DEL SOCORRO NÚÑEZ

T.P. 7623744363 VALLE

INTERVENTORIA

G Y G CONSTRUCCIONES SAS

NIT 800.215.466-4

CONTRATO DE CONSULTORÍA No 1241725-2019

EDNA CRISTINA BONILLA SEBA

SECRETARIA DE EDUCACIÓN

CARLOS ALBERTO REVERON PESA

SUBSECRETARIA DE ACCESO Y PERMANENCIA

DIRECTOR DE CONSTRUCCIÓN Y
CONSERVACIÓN DE ESTABLECIMIENTOS
EDUCATIVOS

LUIS ANTONIO PINZON PARRA

COORDINADOR AREA DISEÑO Y
CONSTRUCCIÓN

ING. FERNY JIMENEZ NEIRA

APOYO A LA SUPERVISIÓN

ARQ. MARIA ERIKA AGUIRRE RAMIREZ

REVISION Y APROBACION TECNICA

ARQ. CARLOSE. ESQUIVIA E.

M.P. No. A9232017-1016025781

CONTIENE

PLANTA HIDRAULICA 4 PISO

NIVEL +9.25M / NIVEL +11.00M

TALLER PRIMARIA Y

AA SECUNDARIA

OBSERVACIONES

NOMBRE DEL ARCHIVO

FECHA ESCALA

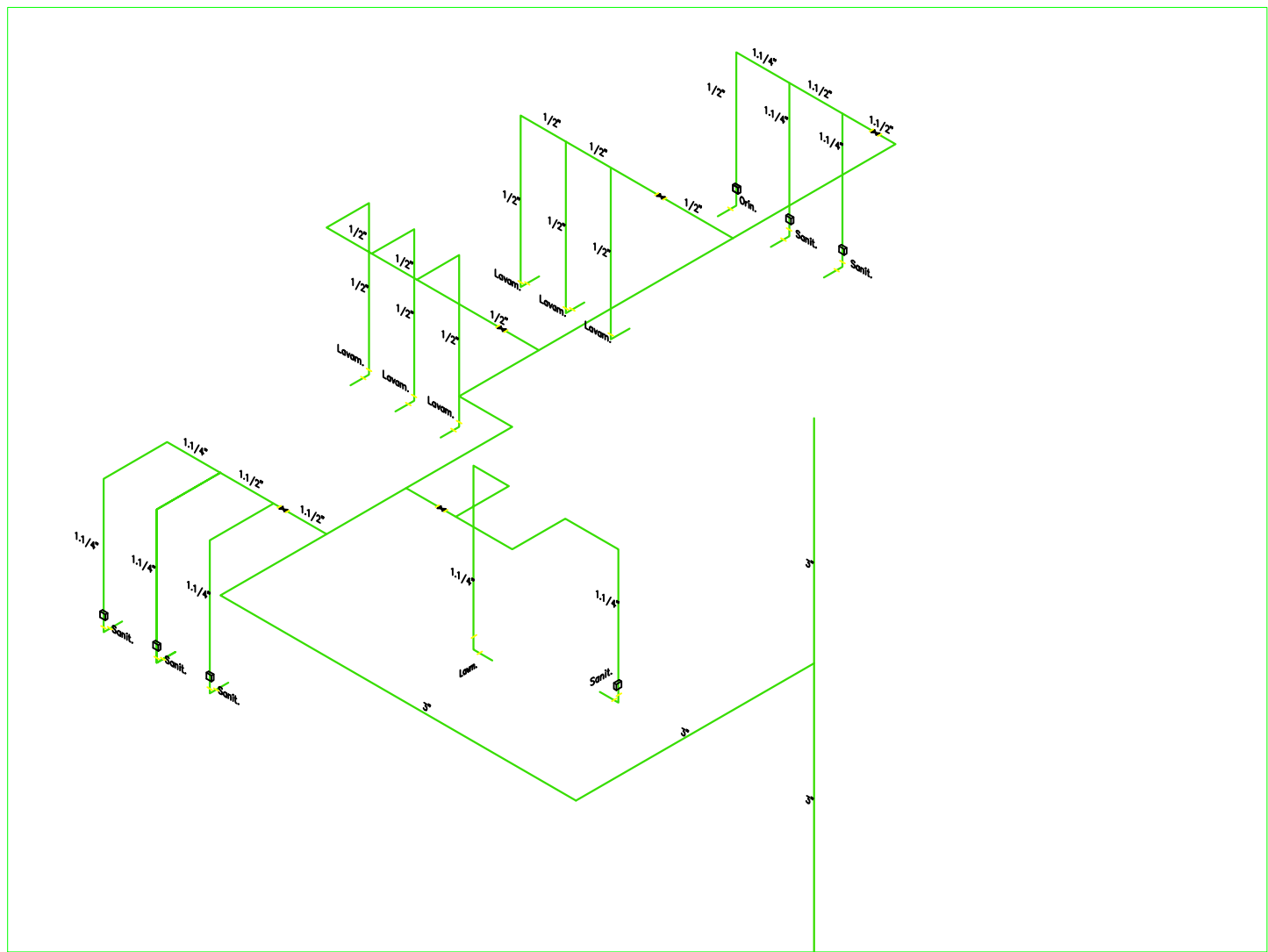
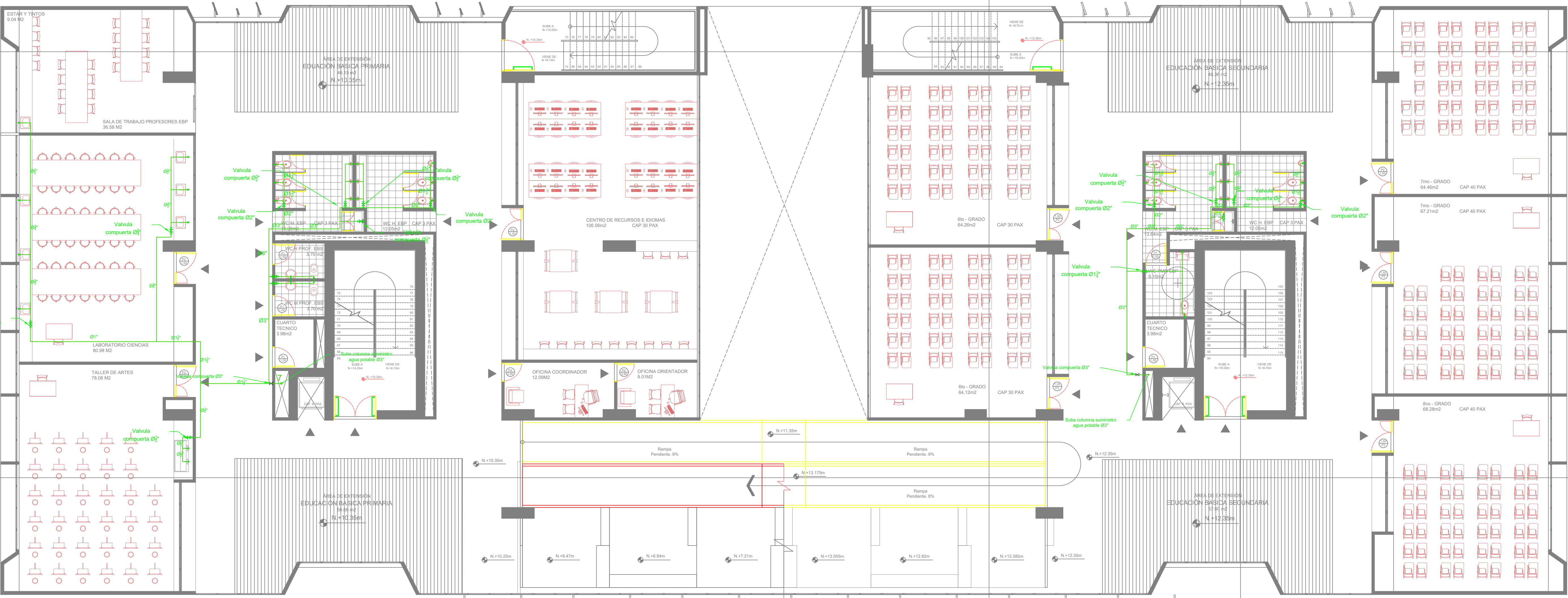
MES 200X 1:100

PLANO DE

PH-5/7

CONSIGNATO SEO

COLEGIO BOITA LOCALIDAD KENNEDY CIP - 0895 PROYECTO HIDRAULICO



CONVENCIONES	
Red de acueducto aerea proyectada	—
Red de acueducto bajo tierra proyectada	—
Válvula proyectada	+X+
Medidor hidraulico	—
Salida de agua	—

NOTAS GENERALES

- Las especificaciones, materiales y dimensiones dadas en los planos arquitectónicos se consideran como base para los diseños técnicos requeridos, entre ellos está el estructural, hidrosanitario, aire acondicionado, eléctrico, iluminación, entre otros, los cuales están bajo la responsabilidad de otros profesionales, y deberán ser desarrollados bajo la normatividad técnica y legal vigente, si eventualmente los diseños técnicos definitivos arrojan como resultados cambios en las dimensiones, elementos, materiales, geometría y estética del proyecto arquitectónico, estos deben ser objeto de consulta escrita con el arquitecto y/o grupo proyectista.

- El arquitecto proyectista no se hace responsable por las modificaciones que se hagan a los planos, para cambios en el diseño arquitectónico, debe mediar aprobación escrita del arquitecto.

- El contratista constructor, debe confrontar y verificar las dimensiones en obra, cualquier modificación o variación debe ser consultada por escrito con la interventoría, el diseñador técnico y el arquitecto proyectista.

- Todas las medidas deben ser verificadas por el contratista constructor en obra.

- Todos los niveles expresados en el diseño arquitectónico están relacionados con el nivel de referencia que se indica en los planos, sin embargo, el contratista constructor debe encargarse de verificarlos y de ser necesario debe replantearlos en obra.

- El contratista constructor debe garantizar la calidad de los materiales y especificaciones técnicas consignados en los estudios y diseños técnicos del proyecto, cualquier variación sólo podrá hacerse con la aprobación previa y emitida de forma escrita por el contratista o dueño de la obra, la interventoría y el diseñador proyectista.

- El presente plano reemplaza y deja sin efecto cualquier otro plano o versión previa, que cuente con el mismo contenido y nomenclatura.

- El constructor velará por los estándares de calidad del proyecto y deberá garantizar que los acabados del proyecto cumplan con las especificaciones técnicas, la normatividad legal que regula la materia y el estado del arte.

- En caso de que se advierta alguna inexactitud, inconsistencia o incoherencia en los planos arquitectónicos, dicha situación debe ser informada por escrito al arquitecto proyectista, para que realicen los ajustes, las correcciones o las aclaraciones pertinentes.

- Los planos arquitectónicos son generales y no incluyen cálculos técnicos, ni memorias de cálculo de elementos estructurales y no estructurales.


- Todos los elementos que requieren de solución estructural deben ser consultados con el diseñador estructural.

- En los casos donde se planteen elementos técnicos, primará la información técnica específica para cada especialidad.

REVISIONES

Revisión	Fecha	Motivo

NOTAS



NAVEGADOR

NOMBRE DEL ARCHIVO

FECHA ESCALA

MES 200X 1:100

PLANO DE

PH-5/7

CONSIGNATO SEO

COLEGIO BOITA LOCALIDAD KENNEDY CIP - 0895 PROYECTO HIDRAULICO